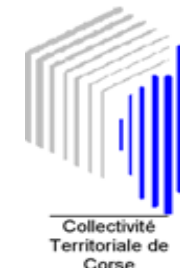




# AEROPORT INTERNATIONAL DE CALVI-SAINTE CATHERINE



## TRAFIC PASSAGERS AVEC TRANSITS

mars 2007

	TRAFIC REGULIER			TRAFIC NON REGULIER			TOTAL TRAFIC COMMERCIAL		
	2007	2006	Variation	2007	2006	Variation	2007	2006	Variation
National	7 434	5 137	44,71 %	0	0		7 434	5 137	44,71 %
International	0	0		0	0		0	0	
Européen	0	0		315	12	2525,00 %	315	12	2525,00 %
<b>Total</b>	<b>7 434</b>	<b>5 137</b>	<b>44,71 %</b>	<b>315</b>	<b>12</b>	<b>2525,00 %</b>	<b>7 749</b>	<b>5 149</b>	<b>50,50 %</b>

Cumul

	2007	2006	Variation	2007	2006	Variation	2007	2006	Variation
	National	19 941	17 140	16,34 %	0	2	-100,00 %	19 941	17 142
International	0	0		0	0		0	0	
Européen	0	0		319	27	1081,48 %	319	27	1081,48 %
<b>Total</b>	<b>19 941</b>	<b>17 140</b>	<b>16,34 %</b>	<b>319</b>	<b>29</b>	<b>1000,00 %</b>	<b>20 260</b>	<b>17 169</b>	<b>18,00 %</b>

### Principales Villes Desservies (Trafic Régulier)

mars 2007

	2007	2006	Variation %
Paris Orly	3 469	2 195	58,04 %
Marseille	2 570	2 052	25,24 %
Nice	1 395	890	56,74 %

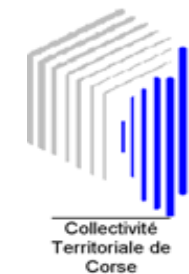
### Principales Villes Desservies

Cumul

	2007	2006	Variation
Paris Orly	9 398	7 648	22,88 %
Marseille	6 913	6 264	10,36 %
Nice	3 630	3 151	15,20 %



# AEROPORT INTERNATIONAL DE CALVI-SAINTE CATHERINE



## Etat comparatif du trafic commercial passagers avec transits

Du 01/01/2006 au 31/03/2006 et du 01/01/2007 au 31/03/2007

		NAT	NAT	NAT	EURO	EURO	EURO	TRAFIC	COMM	ERCIAL
		2007	2006	%	2007	2006	%	2007	2006	%
Janvier	A	2 972	2 854	4,13		1	-100,00	2 972	2 855	4,10
	D	3 868	3 295	17,39		1	-100,00	3 868	3 296	17,35
<b>TOTAL</b>		<b>6 840</b>	<b>6 149</b>	<b>11,24</b>		<b>2</b>	<b>-100,00</b>	<b>6 840</b>	<b>6 151</b>	<b>11,20</b>
Février	A	2 989	2 954	1,18	2	6	-66,67	2 991	2 960	1,05
	D	2 678	2 902	-7,72	2	7	-71,43	2 680	2 909	-7,87
<b>TOTAL</b>		<b>5 667</b>	<b>5 856</b>	<b>-3,23</b>	<b>4</b>	<b>13</b>	<b>-69,23</b>	<b>5 671</b>	<b>5 869</b>	<b>-3,37</b>
Mars	A	3 968	2 737	44,98	169	7	2314,29	4 137	2 744	50,77
	D	3 466	2 400	44,42	146	5	2820,00	3 612	2 405	50,19
<b>TOTAL</b>		<b>7 434</b>	<b>5 137</b>	<b>44,71</b>	<b>315</b>	<b>12</b>	<b>2525,00</b>	<b>7 749</b>	<b>5 149</b>	<b>50,50</b>
<b>ARRIVÉE</b>		<b>9 929</b>	<b>8 545</b>	<b>16,20</b>	<b>171</b>	<b>14</b>	<b>1121,43</b>	<b>10 100</b>	<b>8 559</b>	<b>18,00</b>
<b>DÉPART</b>		<b>10 012</b>	<b>8 597</b>	<b>16,46</b>	<b>148</b>	<b>13</b>	<b>1038,46</b>	<b>10 160</b>	<b>8 610</b>	<b>18,00</b>
<b>TOTAL</b>		<b>19 941</b>	<b>17 142</b>	<b>16,33</b>	<b>319</b>	<b>27</b>	<b>1081,48</b>	<b>20 260</b>	<b>17 169</b>	<b>18,00</b>

TOTAL GENERAL		
2007	2006	%
3 157	3 143	0,45
4 326	3 932	10,02
<b>7 483</b>	<b>7 075</b>	<b>5,77</b>
3 400	3 244	4,81
3 476	3 729	-6,78
<b>6 876</b>	<b>6 973</b>	<b>-1,39</b>
4 388	3 456	26,97
4 150	4 239	-2,10
<b>8 538</b>	<b>7 695</b>	<b>10,96</b>
<b>10 945</b>	<b>9 843</b>	<b>11,20</b>
<b>11 952</b>	<b>11 900</b>	<b>0,44</b>
<b>22 897</b>	<b>21 743</b>	<b>5,31</b>

# AEROPORT INTERNATIONAL DE CALVI-SAINTE CATHERINE



## Etat comparatif du trafic commercial passagers avec transits

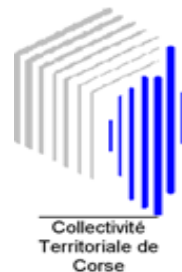
Du 01/01/2006 au 31/03/2006 et du 01/01/2007 au 31/03/2007

		NAT	NAT	NAT	EURO	EURO	EURO	TRAFIC	COMM ERCIAL	
		2007	2006	Différence	2007	2006	Différence	2007	2006	Différence
Janvier	A	2 972	2 854	118		1	-1	2 972	2 855	117
	D	3 868	3 295	573		1	-1	3 868	3 296	572
<b>TOTAL</b>		<b>6 840</b>	<b>6 149</b>	<b>691</b>		<b>2</b>	<b>-2</b>	<b>6 840</b>	<b>6 151</b>	<b>689</b>
Février	A	2 989	2 954	35	2	6	-4	2 991	2 960	31
	D	2 678	2 902	-224	2	7	-5	2 680	2 909	-229
<b>TOTAL</b>		<b>5 667</b>	<b>5 856</b>	<b>-189</b>	<b>4</b>	<b>13</b>	<b>-9</b>	<b>5 671</b>	<b>5 869</b>	<b>-198</b>
Mars	A	3 968	2 737	1 231	169	7	162	4 137	2 744	1 393
	D	3 466	2 400	1 066	146	5	141	3 612	2 405	1 207
<b>TOTAL</b>		<b>7 434</b>	<b>5 137</b>	<b>2 297</b>	<b>315</b>	<b>12</b>	<b>303</b>	<b>7 749</b>	<b>5 149</b>	<b>2 600</b>
<b>ARRIVÉE</b>		<b>9 929</b>	<b>8 545</b>	<b>1 384</b>	<b>171</b>	<b>14</b>	<b>157</b>	<b>10 100</b>	<b>8 559</b>	<b>1 541</b>
<b>DÉPART</b>		<b>10 012</b>	<b>8 597</b>	<b>1 415</b>	<b>148</b>	<b>13</b>	<b>135</b>	<b>10 160</b>	<b>8 610</b>	<b>1 550</b>
<b>TOTAL</b>		<b>19 941</b>	<b>17 142</b>	<b>2 799</b>	<b>319</b>	<b>27</b>	<b>292</b>	<b>20 260</b>	<b>17 169</b>	<b>3 091</b>

TOTAL GENERAL		
2007	2006	Différence
3 157	3 143	14
4 326	3 932	394
<b>7 483</b>	<b>7 075</b>	<b>408</b>
3 400	3 244	156
3 476	3 729	-253
<b>6 876</b>	<b>6 973</b>	<b>-97</b>
4 388	3 456	932
4 150	4 239	-89
<b>8 538</b>	<b>7 695</b>	<b>843</b>
<b>10 945</b>	<b>9 843</b>	<b>1 102</b>
<b>11 952</b>	<b>11 900</b>	<b>52</b>
<b>22 897</b>	<b>21 743</b>	<b>1 154</b>



# AEROPORT INTERNATIONAL DE CALVI-SAINTE CATHERINE

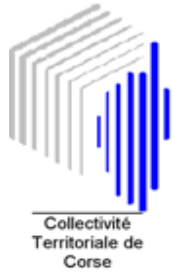


## Trafic passagers par compagnies et par escales du 01/03/2007 au 31/03/2007

		ARRIVEE Passager	DEPART Passager	TOTAL GENERAL	
AIR FRANCE	NAT	PARIS ORLY	1 466	1 227	2 693
	<b>TOTAL NAT</b>		<b>1 466</b>	<b>1 227</b>	<b>2 693</b>
	<b>TOTAL COMPAGNIE</b>		<b>1 466</b>	<b>1 227</b>	<b>2 693</b>
AIR GLACIERS	EUROPE	SION	10		10
	<b>TOTAL EUROPE</b>		<b>10</b>		<b>10</b>
	<b>TOTAL COMPAGNIE</b>		<b>10</b>		<b>10</b>
COMPAGNIE CORSE MEDITERRANEE	NAT	MARSEILLE	1 363	1 207	2 570
		NICE	775	620	1 395
		PARIS ORLY	364	412	776
	<b>TOTAL NAT</b>		<b>2 502</b>	<b>2 239</b>	<b>4 741</b>
	<b>TOTAL COMPAGNIE</b>		<b>2 502</b>	<b>2 239</b>	<b>4 741</b>
DIVERS ETRANGERS	EUROPE	MUNICH	6	6	12
	<b>TOTAL EUROPE</b>		<b>6</b>	<b>6</b>	<b>12</b>
	<b>TOTAL COMPAGNIE</b>		<b>6</b>	<b>6</b>	<b>12</b>
EDITORIALE DOMUS	EUROPE	MILAN LINATE	4	4	8
	<b>TOTAL EUROPE</b>		<b>4</b>	<b>4</b>	<b>8</b>
	<b>TOTAL COMPAGNIE</b>		<b>4</b>	<b>4</b>	<b>8</b>
HAPAG LLOYD EXPRESS	EUROPE	COLOGNE	149	136	285
	<b>TOTAL EUROPE</b>		<b>149</b>	<b>136</b>	<b>285</b>
	<b>TOTAL COMPAGNIE</b>		<b>149</b>	<b>136</b>	<b>285</b>
	<b>TOTAL COMMERCIAL</b>		<b>4 137</b>	<b>3 612</b>	<b>7 749</b>
FORCE AERIENNE FRANCAISE	NAT	BASTIA	119	455	574
		MONT DE MARSAN	10	20	30
		SOLENZARA	40		40
		TOULOUSE-FRANCA	20		20
	<b>TOTAL NAT</b>		<b>189</b>	<b>475</b>	<b>664</b>
<b>TOTAL COMPAGNIE</b>		<b>189</b>	<b>475</b>	<b>664</b>	
PRIVES INTERNATIONAUX	EUROPE	ESCALE INT	37	38	75
	<b>TOTAL EUROPE</b>		<b>37</b>	<b>38</b>	<b>75</b>
	<b>TOTAL COMPAGNIE</b>		<b>37</b>	<b>38</b>	<b>75</b>
PRIVES NATIONAUX	NAT	ESCALE NAT	25	25	50
	<b>TOTAL NAT</b>		<b>25</b>	<b>25</b>	<b>50</b>
	<b>TOTAL COMPAGNIE</b>		<b>25</b>	<b>25</b>	<b>50</b>
	<b>TOTAL NON COMMERCIAL</b>		<b>251</b>	<b>538</b>	<b>789</b>

	ARRIVEE Passager	DEPART Passager	TOTAL GENERAL
<b>TOTAL GENERAL</b>	<b>4 388</b>	<b>4 150</b>	<b>8 538</b>

# AEROPORT INTERNATIONAL DE CALVI-SAINTE CATHERINE




## Passagers Commerciaux par ville

Du 01/03/2007 au 31/03/2007

	ARRIVEE	DEPART	TOTAL
	Passager	Passager	GENERAL
MARSEILLE	1 363	1 207	2 570
NICE	775	620	1 395
PARIS ORLY	1 830	1 639	3 469
<b>NATIONAL</b>	<b>3 968</b>	<b>3 466</b>	<b>7 434</b>
COLOGNE	149	136	285
MILAN LINATE	4	4	8
MUNICH	6	6	12
SION	10		10
<b>EUROPEEN</b>	<b>169</b>	<b>146</b>	<b>315</b>
<b>TOTAL COMMERCIAL</b>	<b>4 137</b>	<b>3 612</b>	<b>7 749</b>



## AEROPORT INTERNATIONAL DE CALVI-SAINTE CATHERINE



### Passagers non Commerciaux par ville

Du 01/03/2007 au 31/03/2007

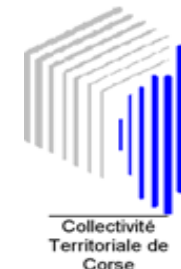
		ARRIVEE	DEPART	TOTAL
		Passager	Passager	GENERAL
MILITAIRES	NATIONAL	189	475	664
<b>TOTAL</b>	<b>MILITAIRES</b>	<b>189</b>	<b>475</b>	<b>664</b>
PRIVES	EUROPEEN	37	38	75
	NATIONAL	25	25	50
<b>TOTAL</b>	<b>PRIVES</b>	<b>62</b>	<b>63</b>	<b>125</b>
TOTAL NON COMMERCIAUX	GENERAL	251	538	789

### COMMERCIAUX ET NON COMMERCIAUX

	ARRIVEE	DEPART	TOTAL
	Passager	Passager	GENERAL
COMMERCIAUX	4 137	3 612	7 749
NON COMMERCIAUX	251	538	789
<b>TOTAL GENERAL</b>	<b>4 388</b>	<b>4 150</b>	<b>8 538</b>



# AEROPORT INTERNATIONAL DE CALVI-SAINTE CATHERINE



## TRAFIC MOUVEMENTS D'AVIONS

mars 2007

	TRAFIC REGULIER			TRAFIC NON REGULIER			TOTAL TRAFIC COMMERCIAL		
	2007	2006	Variation	2007	2006	Variation	2007	2006	Variation
National	202	182	10,99 %	0	12	-100,00 %	202	194	4,12 %
International	0	0		0	0		0	0	
Européen	0	0		10	2	400,00 %	10	2	400,00 %
<b>Total</b>	<b>202</b>	<b>182</b>	<b>10,99 %</b>	<b>10</b>	<b>14</b>	<b>-28,57 %</b>	<b>212</b>	<b>196</b>	<b>8,16 %</b>

Cumul

	2007	2006	Variation	2007	2006	Variation	2007	2006	Variation
National	561	546	2,75 %	2	46	-95,65 %	563	592	-4,90 %
International	0	0		0	0		0	0	
Européen	0	0		12	10	20,00 %	12	10	20,00 %
<b>Total</b>	<b>561</b>	<b>546</b>	<b>2,75 %</b>	<b>14</b>	<b>56</b>	<b>-75,00 %</b>	<b>575</b>	<b>602</b>	<b>-4,49 %</b>

### Principales Compagnies (Trafic Régulier)

mars 2007

	2007	2006	Variation
Compagnie Corse Méditerranée	170	154	10,39 %
Air France	32	28	14,29 %

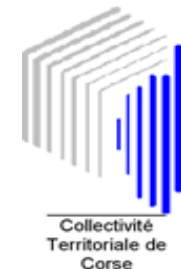
### Principales Compagnies

Cumul

	2007	2006	Variation
Compagnie Corse Méditerranée	477	504	-5,36 %
Air France	86	86	0,00 %



# AEROPORT INTERNATIONAL DE CALVI-SAINTE CATHERINE



## TRAFIC FRET (en tonnes)

### TRAFIC FRET

mars 2007

	2007	2006	%
<b>National</b>	0,392	0,427	<b>-8,20 %</b>
<b>International</b>	0,000	0,000	
<b>Européen</b>	0,000	0,000	
<b>Total</b>	<b>0,392</b>	<b>0,427</b>	<b>-8,20 %</b>

Cumul

	2007	2006	%
<b>National</b>	0,732	0,637	<b>14,91 %</b>
<b>International</b>	0,000	0,000	
<b>Européen</b>	0,000	0,000	
<b>Total</b>	<b>0,732</b>	<b>0,637</b>	<b>14,91 %</b>