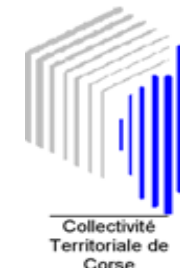




AEROPORT INTERNATIONAL DE CALVI-SAINTE CATHERINE



TRAFIC PASSAGERS AVEC TRANSITS

mai 2007

	TRAFIC REGULIER			TRAFIC NON REGULIER			TOTAL TRAFIC COMMERCIAL		
	2007	2006	Variation	2007	2006	Variation	2007	2006	Variation
National	18 287	16 652	9,82 %	2 321	2 233	3,94 %	20 608	18 885	9,12 %
International	0	0		1	0		1	0	
Européen	1 903	3 882	-50,98 %	3 886	4 023	-3,41 %	5 789	7 905	-26,77 %
Total	20 190	20 534	-1,68 %	6 208	6 256	-0,77 %	26 398	26 790	-1,46 %

Cumul

	2007	2006	Variation	2007	2006	Variation	2007	2006	Variation
National	56 300	50 234	12,08 %	4 787	5 320	-10,02 %	61 087	55 554	9,96 %
International	0	0		1	0		1	0	
Européen	2 962	5 828	-49,18 %	4 921	4 677	5,22 %	7 883	10 505	-24,96 %
Total	59 262	56 062	5,71 %	9 709	9 997	-2,88 %	68 971	66 059	4,41 %

Principales Villes Desservies (Trafic Régulier)

mai 2007

	2007	2006	Variation %
Paris Orly	10 098	9 268	8,96 %
Marseille	4 866	4 729	2,90 %
Nice	3 031	2 369	27,94 %

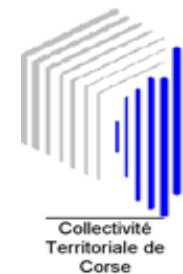
Principales Villes Desservies

Cumul

	2007	2006	Variation
Paris Orly	33 159	29 564	12,16 %
Marseille	16 149	14 996	7,69 %
Nice	9 181	7 695	19,31 %



AEROPORT INTERNATIONAL DE CALVI-SAINTE CATHERINE



Etat comparatif du trafic commercial passagers avec transits

Du 01/01/2006 au 31/05/2006 et du 01/01/2007 au 31/05/2007

		NAT			INTER			EURO			TRAFFIC COMMERCIAL			TOTAL GENERAL		
		2007	2006	%	2007	2006	%	2007	2006	%	2007	2006	%	2007	2006	%
Janvier	A	2 972	2 854	4,13					1	-100,00	2 972	2 855	4,10	3 157	3 143	0,45
	D	3 868	3 295	17,39					1	-100,00	3 868	3 296	17,35	4 326	3 932	10,02
TOTAL		6 840	6 149	11,24					2	-100,00	6 840	6 151	11,20	7 483	7 075	5,77
Février	A	2 989	2 954	1,18				2	6	-66,67	2 991	2 960	1,05	3 400	3 244	4,81
	D	2 678	2 902	-7,72				2	7	-71,43	2 680	2 909	-7,87	3 476	3 729	-6,78
TOTAL		5 667	5 856	-3,23				4	13	-69,23	5 671	5 869	-3,37	6 876	6 973	-1,39
Mars	A	3 968	2 737	44,98				169	7	2314,29	4 137	2 744	50,77	4 388	3 456	26,97
	D	3 466	2 400	44,42				146	5	2820,00	3 612	2 405	50,19	4 150	4 239	-2,10
TOTAL		7 434	5 137	44,71				315	12	2525,00	7 749	5 149	50,50	8 538	7 695	10,96
Avril	A	11 122	10 933	1,73				1 004	1 583	-36,58	12 126	12 516	-3,12	12 646	13 060	-3,17
	D	9 416	8 594	9,56		0	#DIV/0	771	990	-22,12	10 187	9 584	6,29	11 583	10 916	6,11
TOTAL		20 538	19 527	5,18		0	#DIV/0	1 775	2 573	-31,01	22 313	22 100	0,96	24 229	23 976	1,06
Mai	A	10 296	9 274	11,02				3 500	4 891	-28,44	13 796	14 165	-2,61	14 329	14 740	-2,79
	D	10 312	9 611	7,29	1			2 289	3 014	-24,05	12 602	12 625	-0,18	13 698	13 435	1,96
TOTAL		20 608	18 885	9,12	1			5 789	7 905	-26,77	26 398	26 790	-1,46	28 027	28 175	-0,53
ARRIVÉE		31 347	28 752	9,03				4 675	6 488	-27,94	36 022	35 240	2,22	37 920	37 643	0,74
DÉPART		29 740	26 802	10,96	1	0	#DIV/0	3 208	4 017	-20,14	32 949	30 819	6,91	37 233	36 251	2,71
TOTAL		61 087	55 554	9,96	1	0	#DIV/0	7 883	10 505	-24,96	68 971	66 059	4,41	75 153	73 894	1,70

AEROPORT INTERNATIONAL DE CALVI-SAINTE CATHERINE



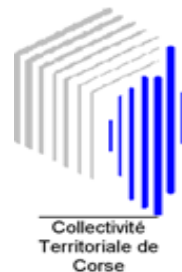
Etat comparatif du trafic commercial passagers avec transits

Du 01/01/2006 au 31/05/2006 et du 01/01/2007 au 31/05/2007

		NAT			INTER			EURO			TRAFFIC COMMERCIAL			TOTAL GENERAL		
		2007	2006	Différence	2007	2006	Différence	2007	2006	Différence	2007	2006	Différence	2007	2006	Différence
Janvier	A	2 972	2 854	118				1	-1		2 972	2 855	117	3 157	3 143	14
	D	3 868	3 295	573				1	-1		3 868	3 296	572	4 326	3 932	394
TOTAL		6 840	6 149	691				2	-2		6 840	6 151	689	7 483	7 075	408
Février	A	2 989	2 954	35				2	6	-4	2 991	2 960	31	3 400	3 244	156
	D	2 678	2 902	-224				2	7	-5	2 680	2 909	-229	3 476	3 729	-253
TOTAL		5 667	5 856	-189				4	13	-9	5 671	5 869	-198	6 876	6 973	-97
Mars	A	3 968	2 737	1 231				169	7	162	4 137	2 744	1 393	4 388	3 456	932
	D	3 466	2 400	1 066				146	5	141	3 612	2 405	1 207	4 150	4 239	-89
TOTAL		7 434	5 137	2 297				315	12	303	7 749	5 149	2 600	8 538	7 695	843
Avril	A	11 122	10 933	189				1 004	1 583	-579	12 126	12 516	-390	12 646	13 060	-414
	D	9 416	8 594	822		0	-0	771	990	-219	10 187	9 584	603	11 583	10 916	667
TOTAL		20 538	19 527	1 011		0	-0	1 775	2 573	-798	22 313	22 100	213	24 229	23 976	253
Mai	A	10 296	9 274	1 022				3 500	4 891	-1 391	13 796	14 165	-369	14 329	14 740	-411
	D	10 312	9 611	701	1		1	2 289	3 014	-725	12 602	12 625	-23	13 698	13 435	263
TOTAL		20 608	18 885	1 723	1		1	5 789	7 905	-2 116	26 398	26 790	-392	28 027	28 175	-148
ARRIVÉE		31 347	28 752	2 595				4 675	6 488	-1 813	36 022	35 240	782	37 920	37 643	277
DÉPART		29 740	26 802	2 938	1	0	1	3 208	4 017	-809	32 949	30 819	2 130	37 233	36 251	982
TOTAL		61 087	55 554	5 533	1	0	1	7 883	10 505	-2 622	68 971	66 059	2 912	75 153	73 894	1 259



AEROPORT INTERNATIONAL DE CALVI-SAINTE CATHERINE



Trafic passagers par compagnies et par escales du 01/05/2007 au 31/05/2007

		ARRIVEE Passager	ARRIVEE Transit	DEPART Passager	DEPART Transit	TOTAL GENERAL
AIR ASTRAEUS	EUROPE	LONDRES GATWICK	646		471	1 117
		MANCHESTER	366		202	568
	TOTAL EUROPE		1 012		673	1 685
	TOTAL COMPAGNIE		1 012		673	1 685
AIR FRANCE	NAT	PARIS ORLY	4 555		4 535	9 090
	TOTAL NAT		4 555		4 535	9 090
	TOTAL COMPAGNIE		4 555		4 535	9 090
AIR GLACIERS	EUROPE	SION	169		138	307
	TOTAL EUROPE		169		138	307
	TOTAL COMPAGNIE		169		138	307
AUSTRIAN AIRLINES	EUROPE	FRIEDRICHSHAFEN	336		304	640
		INNSBRUCK	198		98	296
		SALZBOURG	146		147	293
		VIENNE	287		256	543
	TOTAL EUROPE		967		805	1 772
TOTAL COMPAGNIE		967		805	1 772	
COMPAGNIE CORSE MEDITERRANEE	NAT	LYON ST EXUPERY	118		174	292
		MARSEILLE	2 434		2 432	4 866
		NICE	1 590		1 441	3 031
		PARIS ORLY	1 040		1 147	2 187
	TOTAL NAT		5 182		5 194	10 376
TOTAL COMPAGNIE		5 182		5 194	10 376	
DARWIN AIRLINE	EUROPE	GENEVE	22		19	41
		ZURICH	48			48
	TOTAL EUROPE		70		19	89
	TOTAL COMPAGNIE		70		19	89
DIVERS ETRANGERS	EUROPE	GENEVE	9			9
		SION	11		5	16
	TOTAL EUROPE		20		5	25
	INTER	ISTAMBUL			1	1
	TOTAL INTER				1	1
NAT	PARIS CDG	12		11	23	

		ARRIVEE	ARRIVEE	DEPART	DEPART	TOTAL	
		Passager	Transit	Passager	Transit	GENERAL	
TOTAL NAT		12		11		23	
TOTAL COMPAGNIE		32		17		49	
EDITORIALE DOMUS	EUROPE	MILAN LINATE	4	4		8	
	TOTAL EUROPE		4	4		8	
	TOTAL COMPAGNIE		4		4		8
EUROPE AIRPOST	NAT	PARIS CDG	547	572		1 119	
	TOTAL NAT		547	572		1 119	
	TOTAL COMPAGNIE		547		572		1 119
HAPAG LLOYD EXPRESS	EUROPE	COLOGNE	601	500		1 101	
	TOTAL EUROPE		601	500		1 101	
	TOTAL COMPAGNIE		601		500		1 101
TRANSAVIA AIRLINES	EUROPE	AMSTERDAM	214	443	145	802	
		OLBIA			443	443	
	TOTAL EUROPE		214	443	145	443	1 245
	TOTAL COMPAGNIE		214	443	145	443	1 245
	TOTAL COMMERCIAL		13 353	443	12 602	443	26 841

COTAM	NAT	BASTIA	53		366	419
		ORLEANS	20		20	40
		TOULOUSE	20			20
	TOTAL NAT		93		386	479
	TOTAL COMPAGNIE		93		386	479

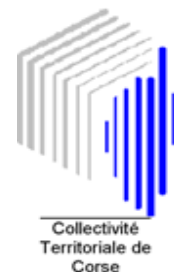
FORCE AERIENNE FRANCAISE	NAT	BASTIA	28		270	298
		HYERES			38	38
		ISTRES	20			20
		MONT DE MARSAN	10			10
		SOLENZARA			20	20
	TOTAL NAT		58		328	386
TOTAL COMPAGNIE		58		328	386	

PRIVES INTERNATIONAUX	EUROPE	ESCALE INT	190		190	380
	TOTAL EUROPE		190		190	380
	TOTAL COMPAGNIE		190		190	380

PRIVES NATIONAUX	NAT	ESCALE NAT	192		192	384
	TOTAL NAT		192		192	384
	TOTAL COMPAGNIE		192		192	384
	TOTAL NON COMMERCIAL		533		1 096	1 629

TOTAL GENERAL		13 886	443	13 698	443	28 470
----------------------	--	--------	-----	--------	-----	--------

AEROPORT INTERNATIONAL DE CALVI-SAINTE CATHERINE




Passagers Commerciaux par ville

Du 01/05/2007 au 31/05/2007

	ARRIVEE	ARRIVEE	DEPART	DEPART	TOTAL
	Passager	Transit	Passager	Transit	GENERAL
LYON ST EXUPERY	118		174		292
MARSEILLE	2 434		2 432		4 866
NICE	1 590		1 441		3 031
PARIS CDG	559		583		1 142
PARIS ORLY	5 595		5 682		11 277
NATIONAL	10 296		10 312		20 608
ISTAMBUL			1		1
INTERNATIONAL			1		1
AMSTERDAM	214	443	145		802
COLOGNE	601		500		1 101
FRIEDRICHSHAFEN	336		304		640
GENEVE	31		19		50
INNSBRUCK	198		98		296
LONDRES GATWICK	646		471		1 117
MANCHESTER	366		202		568
MILAN LINATE	4		4		8
OLBIA				443	443
SALZBOURG	146		147		293
SION	180		143		323
VIENNE	287		256		543
ZURICH	48				48
EUROPEEN	3 057	443	2 289	443	6 232
TOTAL COMMERCIAL	13 353	443	12 602	443	26 841



AEROPORT INTERNATIONAL DE CALVI-SAINTE CATHERINE



Passagers non Commerciaux par ville

Du 01/05/2007 au 31/05/2007

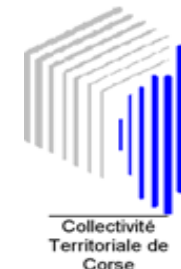
		ARRIVEE	DEPART	TOTAL
		Passager	Passager	GENERAL
MILITAIRES	NATIONAL	151	714	865
TOTAL	MILITAIRES	151	714	865
PRIVES	EUROPEEN	190	190	380
	NATIONAL	192	192	384
TOTAL	PRIVES	382	382	764
TOTAL NON COMMERCIAUX	GENERAL	533	1 096	1 629

COMMERCIAUX ET NON COMMERCIAUX

	ARRIVEE	ARRIVEE	DEPART	DEPART	TOTAL
	Passager	Transit	Passager	Transit	GENERAL
COMMERCIAUX	13 353	443	12 602	443	26 841
NON COMMERCIAUX	533		1 096		1 629
TOTAL GENERAL	13 886	443	13 698	443	28 470



AEROPORT INTERNATIONAL DE CALVI-SAINTE CATHERINE



TRAFIC MOUVEMENTS D'AVIONS

mai 2007

	TRAFIC REGULIER			TRAFIC NON REGULIER			TOTAL TRAFIC COMMERCIAL		
	2007	2006	Variation	2007	2006	Variation	2007	2006	Variation
National	291	314	-7,32 %	34	34	0,00 %	325	348	-6,61 %
International	0	0		1	0		1	0	
Européen	18	39	-53,85 %	117	127	-7,87 %	135	166	-18,67 %
Total	309	353	-12,46 %	152	161	-5,59 %	461	514	-10,31 %

Cumul

	2007	2006	Variation	2007	2006	Variation	2007	2006	Variation
National	1 143	1 177	-2,89 %	70	115	-39,13 %	1 213	1 292	-6,11 %
International	0	0		1	0		1	0	
Européen	26	57	-54,39 %	182	198	-8,08 %	208	255	-18,43 %
Total	1 169	1 234	-5,27 %	253	313	-19,17 %	1 422	1 547	-8,08 %

Principales Compagnies (Trafic Régulier)

mai 2007

	2007	2006	Variation
Compagnie Corse Méditerranée	229	248	-7,66 %
Air France	62	66	-6,06 %

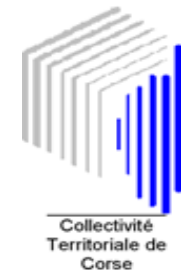
Principales Compagnies

Cumul

	2007	2006	Variation
Compagnie Corse Méditerranée	933	1 003	-6,98 %
Air France	240	254	-5,51 %



AEROPORT INTERNATIONAL DE CALVI-SAINTE CATHERINE



TRAFIC FRET (en tonnes)

TRAFIC FRET

mai 2007

	2007	2006	%
National	0,749	0,716	4,61 %
International	0,000	0,000	
Européen	0,000	0,000	
Total	0,749	0,716	4,61 %

Cumul

	2007	2006	%
National	4,198	1,720	144,07 %
International	0,000	0,000	
Européen	0,000	0,000	
Total	4,198	1,720	144,07 %