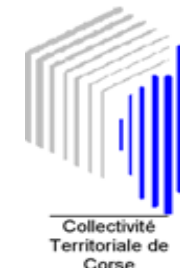




AEROPORT INTERNATIONAL DE CALVI-SAINTE CATHERINE



TRAFIC PASSAGERS AVEC TRANSITS

juillet 2007

	TRAFIC REGULIER			TRAFIC NON REGULIER			TOTAL TRAFIC COMMERCIAL		
	2007	2006	Variation	2007	2006	Variation	2007	2006	Variation
National	37 569	37 265	0,82 %	2 694	2 695	-0,04 %	40 263	39 960	0,76 %
International	0	0		13	16	-18,75 %	13	16	-18,75 %
Européen	2 015	4 453	-54,75 %	8 059	8 137	-0,96 %	10 074	12 590	-19,98 %
Total	39 584	41 718	-5,12 %	10 766	10 848	-0,76 %	50 350	52 566	-4,22 %

Cumul

	2007	2006	Variation	2007	2006	Variation	2007	2006	Variation
National	116 227	107 622	8,00 %	10 338	10 259	0,77 %	126 565	117 881	7,37 %
International	0	0		14	18	-22,22 %	14	18	-22,22 %
Européen	7 188	14 974	-52,00 %	18 977	19 280	-1,57 %	26 165	34 254	-23,61 %
Total	123 415	122 596	0,67 %	29 329	29 557	-0,77 %	152 744	152 153	0,39 %

Principales Villes Desservies (Trafic Régulier)

juillet 2007

	2007	2006	Variation %
Paris Orly	23 293	24 109	-3,38 %
Marseille	8 481	7 789	8,88 %
Nice	4 313	4 395	-1,87 %

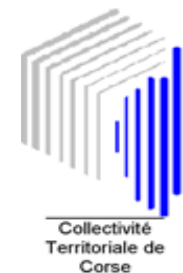
Principales Villes Desservies

Cumul

	2007	2006	Variation
Paris Orly	71 662	67 386	6,35 %
Marseille	30 105	28 329	6,27 %
Nice	16 974	15 086	12,51 %



AEROPORT INTERNATIONAL DE CALVI-SAINTE CATHERINE



Etat comparatif du trafic commercial passagers avec transits

Du 01/01/2006 au 31/07/2006 et du 01/01/2007 au 31/07/2007

		NAT			INTER			EURO			TRAFFIC COMMERCIAL			TOTAL GENERAL		
		2007	2006	%	2007	2006	%	2007	2006	%	2007	2006	%	2007	2006	%
Janvier	A	2 972	2 854	4,13					1	-100,00	2 972	2 855	4,10	3 157	3 143	0,45
	D	3 868	3 295	17,39					1	-100,00	3 868	3 296	17,35	4 326	3 932	10,02
TOTAL		6 840	6 149	11,24					2	-100,00	6 840	6 151	11,20	7 483	7 075	5,77
Février	A	2 989	2 954	1,18				2	6	-66,67	2 991	2 960	1,05	3 400	3 244	4,81
	D	2 678	2 902	-7,72				2	7	-71,43	2 680	2 909	-7,87	3 476	3 729	-6,78
TOTAL		5 667	5 856	-3,23				4	13	-69,23	5 671	5 869	-3,37	6 876	6 973	-1,39
Mars	A	3 968	2 737	44,98				169	7	2314,29	4 137	2 744	50,77	4 388	3 456	26,97
	D	3 466	2 400	44,42				146	5	2820,00	3 612	2 405	50,19	4 150	4 239	-2,10
TOTAL		7 434	5 137	44,71				315	12	2525,00	7 749	5 149	50,50	8 538	7 695	10,96
Avril	A	11 122	10 933	1,73				1 004	1 583	-36,58	12 126	12 516	-3,12	12 646	13 060	-3,17
	D	9 416	8 594	9,56		0	#DIV/0	771	990	-22,12	10 187	9 584	6,29	11 583	10 916	6,11
TOTAL		20 538	19 527	5,18		0	#DIV/0	1 775	2 573	-31,01	22 313	22 100	0,96	24 229	23 976	1,06
Mai	A	10 296	9 274	11,02				3 500	4 891	-28,44	13 796	14 165	-2,61	14 329	14 740	-2,79
	D	10 312	9 611	7,29	1			2 289	3 014	-24,05	12 602	12 625	-0,18	13 698	13 435	1,96
TOTAL		20 608	18 885	9,12	1			5 789	7 905	-26,77	26 398	26 790	-1,46	28 027	28 175	-0,53
Juin	A	13 813	12 106	14,10		2	-100,00	4 320	5 842	-26,05	18 133	17 950	1,02	18 730	19 023	-1,54
	D	11 402	10 261	11,12				3 888	5 317	-26,88	15 290	15 578	-1,85	15 887	17 409	-8,74
TOTAL		25 215	22 367	12,73		2	-100,00	8 208	11 159	-26,45	33 423	33 528	-0,31	34 617	36 432	-4,98
Juillet	A	22 233	22 336	-0,46	5	10	-50,00	5 387	6 846	-21,31	27 625	29 192	-5,37	28 353	30 025	-5,57
	D	18 030	17 624	2,30	8	6	33,33	4 687	5 744	-18,40	22 725	23 374	-2,78	23 659	24 211	-2,28
TOTAL		40 263	39 960	0,76	13	16	-18,75	10 074	12 590	-19,98	50 350	52 566	-4,22	52 012	54 236	-4,10
ARRIVÉE		67 393	63 194	6,64	5	12	-58,33	14 382	19 176	-25,00	81 780	82 382	-0,73	85 003	86 691	-1,95
DÉPART		59 172	54 687	8,20	9	6	50,00	11 783	15 078	-21,85	70 964	69 771	1,71	76 779	77 871	-1,40
TOTAL		126 565	117 881	7,37	14	18	-22,22	26 165	34 254	-23,61	152 744	152 153	0,39	161 782	164 562	-1,69

AEROPORT INTERNATIONAL DE CALVI-SAINTE CATHERINE



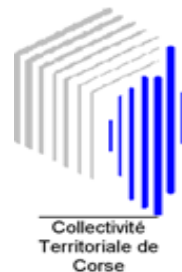
Etat comparatif du trafic commercial passagers avec transits

Du 01/01/2006 au 31/07/2006 et du 01/01/2007 au 31/07/2007

		NAT			INTER			EURO			TRAFFIC COMMERCIAL			TOTAL GENERAL		
		2007	2006	Différence	2007	2006	Différence	2007	2006	Différence	2007	2006	Différence	2007	2006	Différence
Janvier	A	2 972	2 854	118				1	-1		2 972	2 855	117	3 157	3 143	14
	D	3 868	3 295	573				1	-1		3 868	3 296	572	4 326	3 932	394
TOTAL		6 840	6 149	691				2	-2		6 840	6 151	689	7 483	7 075	408
Février	A	2 989	2 954	35				2	6	-4	2 991	2 960	31	3 400	3 244	156
	D	2 678	2 902	-224				2	7	-5	2 680	2 909	-229	3 476	3 729	-253
TOTAL		5 667	5 856	-189				4	13	-9	5 671	5 869	-198	6 876	6 973	-97
Mars	A	3 968	2 737	1 231				169	7	162	4 137	2 744	1 393	4 388	3 456	932
	D	3 466	2 400	1 066				146	5	141	3 612	2 405	1 207	4 150	4 239	-89
TOTAL		7 434	5 137	2 297				315	12	303	7 749	5 149	2 600	8 538	7 695	843
Avril	A	11 122	10 933	189				1 004	1 583	-579	12 126	12 516	-390	12 646	13 060	-414
	D	9 416	8 594	822		0	-0	771	990	-219	10 187	9 584	603	11 583	10 916	667
TOTAL		20 538	19 527	1 011		0	-0	1 775	2 573	-798	22 313	22 100	213	24 229	23 976	253
Mai	A	10 296	9 274	1 022				3 500	4 891	-1 391	13 796	14 165	-369	14 329	14 740	-411
	D	10 312	9 611	701	1		1	2 289	3 014	-725	12 602	12 625	-23	13 698	13 435	263
TOTAL		20 608	18 885	1 723	1		1	5 789	7 905	-2 116	26 398	26 790	-392	28 027	28 175	-148
Juin	A	13 813	12 106	1 707		2	-2	4 320	5 842	-1 522	18 133	17 950	183	18 730	19 023	-293
	D	11 402	10 261	1 141				3 888	5 317	-1 429	15 290	15 578	-288	15 887	17 409	-1 522
TOTAL		25 215	22 367	2 848		2	-2	8 208	11 159	-2 951	33 423	33 528	-105	34 617	36 432	-1 815
Juillet	A	22 233	22 336	-103	5	10	-5	5 387	6 846	-1 459	27 625	29 192	-1 567	28 353	30 025	-1 672
	D	18 030	17 624	406	8	6	2	4 687	5 744	-1 057	22 725	23 374	-649	23 659	24 211	-552
TOTAL		40 263	39 960	303	13	16	-3	10 074	12 590	-2 516	50 350	52 566	-2 216	52 012	54 236	-2 224
ARRIVÉE		67 393	63 194	4 199	5	12	-7	14 382	19 176	-4 794	81 780	82 382	-602	85 003	86 691	-1 688
DÉPART		59 172	54 687	4 485	9	6	3	11 783	15 078	-3 295	70 964	69 771	1 193	76 779	77 871	-1 092
TOTAL		126 565	117 881	8 684	14	18	-4	26 165	34 254	-8 089	152 744	152 153	591	161 782	164 562	-2 780



AEROPORT INTERNATIONAL DE CALVI-SAINTE CATHERINE



Trafic passagers par compagnies et par escales du 01/07/2007 au 31/07/2007

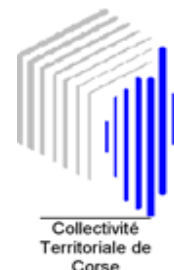
		ARRIVEE Passager	ARRIVEE Transit	DEPART Passager	DEPART Transit	TOTAL GENERAL
AIR ASTRAEUS	EUROPE	LONDRES GATWICK	884		825	1 709
		MANCHESTER	637		623	1 260
	TOTAL EUROPE		1 521		1 448	2 969
	TOTAL COMPAGNIE		1 521		1 448	2 969
AIR FRANCE	NAT	PARIS ORLY	12 498		9 746	22 244
	TOTAL NAT		12 498		9 746	22 244
	NAT	LYON ST EXUPERY	42			42
	TOTAL NAT		42			42
	EUROPE	GENEVE	162		141	303
	TOTAL EUROPE		162		141	303
	NAT	STRASBOURG	183		151	334
	TOTAL NAT		183		151	334
	TOTAL COMPAGNIE		12 885		10 038	22 923
	AIR GLACIERS	EUROPE	SION	195		208
TOTAL EUROPE		195		208	403	
TOTAL COMPAGNIE		195		208	403	
AUSTRIAN AIRLINES	EUROPE	FRIEDRICHSHAFEN	390		358	748
		GRAZ	229		188	417
		INNSBRUCK	64		18	82
		MUNICH	192		221	413
		SALZBOURG	251		254	505
		VIENNE	510		482	992
	TOTAL EUROPE		1 636		1 521	3 157
TOTAL COMPAGNIE		1 636		1 521	3 157	
COMPAGNIE CORSE MEDITERRANEE	NAT	LYON ST EXUPERY	790		650	1 440
		MARSEILLE	4 568		3 913	8 481
		NICE	2 297		2 016	4 313
		PARIS ORLY	1 288		990	2 278
	TOTAL NAT		8 943		7 569	16 512
TOTAL COMPAGNIE		8 943		7 569	16 512	
DARWIN AIRLINE	EUROPE	GENEVE	164		136	300

DIVERS ETRANGERS

		ARRIVEE Passager	ARRIVEE Transit	DEPART Passager	DEPART Transit	TOTAL GENERAL
	ZURICH	190		148		338
TOTAL EUROPE		354		284		638
TOTAL COMPAGNIE		354		284		638
EUROPE	ANCONA			3		3
	ANTWERP	4		7		11
	BOLOGNE	5				5
	BRUXELLES	4				4
	DUSSELDORF	4				4
	FLORENCE			7		7
	GENEVE	2		2		4
	GROSSETO	2				2
	HAMBOURG	4				4
	LUTON	7				7
	MADRID	7				7
	MILAN LINATE	16		12		28
	MUNICH	5				5
	NORTHOLT			2		2
	SOUTHAMPTON	5				5
	TREVISE			8		8
	ZURICH	2				2
TOTAL EUROPE		67		41		108
INTER	DAKAR			8		8
TOTAL INTER				8		8
NAT	BORDEAUX	6				6
	CANNES	8		5		13
	DINARD			2		2
	EPINAL	1				1
	HYERES			1		1
	MONTPELLIER	4				4
	PARIS LBG	18		4		22
TOTAL NAT		37		12		49
TOTAL COMPAGNIE		104		61		165

		ARRIVEE Passager	ARRIVEE Transit	DEPART Passager	DEPART Transit	TOTAL GENERAL
EDITORIALE DOMUS	EUROPE	MILAN LINATE	4		8	12
	TOTAL EUROPE		4		8	12
	TOTAL COMPAGNIE		4		8	12
EUROPE AIRPOST	NAT	PARIS CDG	530		552	1 082
	TOTAL NAT		530		552	1 082
	TOTAL COMPAGNIE		530		552	1 082
HAPAG LLOYD EXPRESS	EUROPE	COLOGNE	699		631	1 330
	TOTAL EUROPE		699		631	1 330
	TOTAL COMPAGNIE		699		631	1 330
TITAN AIRWAYS	EUROPE	LONDRES STN	236		233	469
	TOTAL EUROPE		236		233	469
	TOTAL COMPAGNIE		236		233	469
TRANSAVIA AIRLINES	EUROPE	AMSTERDAM	209	304	172	685
		OLBIA			304	304
	TOTAL EUROPE		209	304	172	989
	TOTAL COMPAGNIE		209	304	172	989
	TOTAL COMMERCIAL		27 316	304	22 725	50 649
COTAM	NAT	BASTIA	4		40	44
		CARCASSONNE	40			40
		TOULOUSE-FRANCA			20	20
	TOTAL NAT		44		60	104
	TOTAL COMPAGNIE		44		60	104
FORCE AERIENNE FRANCAISE	NAT	BASTIA	50		240	290
	TOTAL NAT		50		240	290
	TOTAL COMPAGNIE		50		240	290
PRIVES INTERNATIONAUX	EUROPE	ESCALE INT	237		237	474
	TOTAL EUROPE		237		237	474
	TOTAL COMPAGNIE		237		237	474
PRIVES NATIONAUX	NAT	ESCALE NAT	397		397	794
	TOTAL NAT		397		397	794
	TOTAL COMPAGNIE		397		397	794
	TOTAL NON COMMERCIAL		728		934	1 662
TOTAL GENERAL		28 044	304	23 659	304	52 311

AEROPORT INTERNATIONAL DE CALVI-SAINTE CATHERINE




Passagers Commerciaux par ville

Du 01/07/2007 au 31/07/2007

	ARRIVEE	ARRIVEE	DEPART	DEPART	TOTAL
	Passager	Transit	Passager	Transit	GENERAL
BORDEAUX	6				6
CANNES	8		5		13
DINARD			2		2
EPINAL	1				1
HYERES			1		1
LYON ST EXUPERY	832		650		1 482
MARSEILLE	4 568		3 913		8 481
MONTPELLIER	4				4
NICE	2 297		2 016		4 313
PARIS CDG	530		552		1 082
PARIS LBG	18		4		22
PARIS ORLY	13 786		10 736		24 522
STRASBOURG	183		151		334
NATIONAL	22 233		18 030		40 263
DAKAR			8		8
INTERNATIONAL			8		8
AMSTERDAM	209	304	172		685
ANCONA			3		3
ANTWERP	4		7		11
BOLOGNE	5				5
BRUXELLES	4				4
COLOGNE	699		631		1 330
DUSSELDORF	4				4
FLORENCE			7		7
FRIEDRICHSHAFEN	390		358		748
GENEVE	328		279		607
GRAZ	229		188		417
GROSSETO	2				2
HAMBOURG	4				4
INNSBRUCK	64		18		82
LONDRES GATWICK	884		825		1 709
LONDRES STN	236		233		469
LUTON	7				7
MADRID	7				7
MANCHESTER	637		623		1 260
MILAN Linate	20		20		40
MUNICH	197		221		418
NORTHOLT			2		2
OLBIA				304	304
SALZBOURG	251		254		505
SION	195		208		403
SOUTHAMPTON	5				5
TREVISE			8		8
VIENNE	510		482		992
ZURICH	192		148		340
EUROPEEN	5 083	304	4 687	304	10 378
TOTAL COMMERCIAL	27 316	304	22 725	304	50 649



AEROPORT INTERNATIONAL DE CALVI-SAINTE CATHERINE



Passagers non Commerciaux par ville

Du 01/07/2007 au 31/07/2007

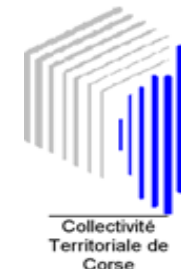
		ARRIVEE	DEPART	TOTAL
		Passager	Passager	GENERAL
MILITAIRES	NATIONAL	94	300	394
TOTAL	MILITAIRES	94	300	394
PRIVES	EUROPEEN	237	237	474
	NATIONAL	397	397	794
TOTAL	PRIVES	634	634	1 268
TOTAL NON COMMERCIAUX	GENERAL	728	934	1 662

COMMERCIAUX ET NON COMMERCIAUX

	ARRIVEE	ARRIVEE	DEPART	DEPART	TOTAL
	Passager	Transit	Passager	Transit	GENERAL
COMMERCIAUX	27 316	304	22 725	304	50 649
NON COMMERCIAUX	728		934		1 662
TOTAL GENERAL	28 044	304	23 659	304	52 311



AEROPORT INTERNATIONAL DE CALVI-SAINTE CATHERINE



TRAFIC MOUVEMENTS D'AVIONS

juillet 2007

	TRAFIC REGULIER			TRAFIC NON REGULIER			TOTAL TRAFIC COMMERCIAL		
	2007	2006	Variation	2007	2006	Variation	2007	2006	Variation
National	564	540	4,44 %	55	55	0,00 %	619	595	4,03 %
International	0	0		2	9	-77,78 %	2	9	-77,78 %
Européen	16	44	-63,64 %	226	245	-7,76 %	242	289	-16,26 %
Total	580	584	-0,68 %	283	309	-8,41 %	863	893	-3,36 %

Cumul

	2007	2006	Variation	2007	2006	Variation	2007	2006	Variation
National	2 046	2 028	0,89 %	161	196	-17,86 %	2 207	2 224	-0,76 %
International	0	0		3	12	-75,00 %	3	12	-75,00 %
Européen	60	143	-58,04 %	616	634	-2,84 %	676	777	-13,00 %
Total	2 106	2 171	-2,99 %	780	842	-7,36 %	2 886	3 013	-4,22 %

Principales Compagnies (Trafic Régulier)

juillet 2007

	2007	2006	Variation
Compagnie Corse Méditerranée	399	360	10,83 %
Air France	165	170	-2,94 %

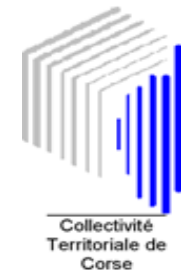
Principales Compagnies

Cumul

	2007	2006	Variation
Compagnie Corse Méditerranée	1 595	1 607	-0,75 %
Air France	525	510	2,94 %



AEROPORT INTERNATIONAL DE CALVI-SAINTE CATHERINE



TRAFIC FRET (en tonnes)

TRAFIC FRET

juillet 2007

	2007	2006	%
National	1,090	1,075	1,40 %
International	0,000	0,000	
Européen	0,000	0,000	
Total	1,090	1,075	1,40 %

Cumul

	2007	2006	%
National	9,052	3,408	165,61 %
International	0,000	0,000	
Européen	0,000	0,000	
Total	9,052	3,408	165,61 %