



# AEROPORT INTERNATIONAL DE CALVI-SAINTE CATHERINE



## TRAFIC PASSAGERS AVEC TRANSITS

août 2007

	TRAFIC REGULIER			TRAFIC NON REGULIER			TOTAL TRAFIC COMMERCIAL		
	2007	2006	Variation	2007	2006	Variation	2007	2006	Variation
National	41 570	38 146	8,98 %	2 350	2 381	-1,30 %	43 920	40 527	8,37 %
International	0	0		2	10	-80,00 %	2	10	-80,00 %
Européen	2 326	4 069	-42,84 %	6 537	6 443	1,46 %	8 863	10 512	-15,69 %
<b>Total</b>	<b>43 896</b>	<b>42 215</b>	<b>3,98 %</b>	<b>8 889</b>	<b>8 834</b>	<b>0,62 %</b>	<b>52 785</b>	<b>51 049</b>	<b>3,40 %</b>

Cumul

	2007	2006	Variation	2007	2006	Variation	2007	2006	Variation
	National	158 292	145 768	8,59 %	12 193	12 640	-3,54 %	170 485	158 408
International	0	0		16	28	-42,86 %	16	28	-42,86 %
Européen	9 908	19 043	-47,97 %	25 120	25 723	-2,34 %	35 028	44 766	-21,75 %
<b>Total</b>	<b>168 200</b>	<b>164 811</b>	<b>2,06 %</b>	<b>37 329</b>	<b>38 391</b>	<b>-2,77 %</b>	<b>205 529</b>	<b>203 202</b>	<b>1,15 %</b>

### Principales Villes Desservies (Trafic Régulier)

août 2007

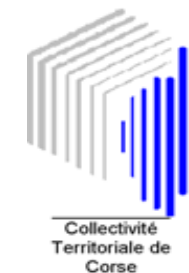
	2007	2006	Variation %
Paris Orly	24 233	23 200	4,45 %
Marseille	9 853	9 113	8,12 %
Nice	5 382	4 966	8,38 %

### Principales Villes Desservies

Cumul

	2007	2006	Variation
Paris Orly	97 099	91 809	5,76 %
Marseille	39 958	37 442	6,72 %
Nice	22 366	20 052	11,54 %

# AEROPORT INTERNATIONAL DE CALVI-SAINTE CATHERINE



## Etat comparatif du trafic commercial passagers avec transits

Du 01/01/2006 au 31/08/2006 et du 01/01/2007 au 31/08/2007

		NAT			INTER			EURO			TRAFFIC COMMERCIAL			TOTAL GENERAL		
		2007	2006	%	2007	2006	%	2007	2006	%	2007	2006	%	2007	2006	%
Janvier	A	2 972	2 854	4,13					1	-100,00	2 972	2 855	4,10	3 157	3 143	0,45
	D	3 868	3 295	17,39					1	-100,00	3 868	3 296	17,35	4 326	3 932	10,02
<b>TOTAL</b>		<b>6 840</b>	<b>6 149</b>	<b>11,24</b>					<b>2</b>	<b>-100,00</b>	<b>6 840</b>	<b>6 151</b>	<b>11,20</b>	<b>7 483</b>	<b>7 075</b>	<b>5,77</b>
Février	A	2 989	2 954	1,18				2	6	-66,67	2 991	2 960	1,05	3 400	3 244	4,81
	D	2 678	2 902	-7,72				2	7	-71,43	2 680	2 909	-7,87	3 476	3 729	-6,78
<b>TOTAL</b>		<b>5 667</b>	<b>5 856</b>	<b>-3,23</b>				<b>4</b>	<b>13</b>	<b>-69,23</b>	<b>5 671</b>	<b>5 869</b>	<b>-3,37</b>	<b>6 876</b>	<b>6 973</b>	<b>-1,39</b>
Mars	A	3 968	2 737	44,98				169	7	2314,29	4 137	2 744	50,77	4 388	3 456	26,97
	D	3 466	2 400	44,42				146	5	2820,00	3 612	2 405	50,19	4 150	4 239	-2,10
<b>TOTAL</b>		<b>7 434</b>	<b>5 137</b>	<b>44,71</b>				<b>315</b>	<b>12</b>	<b>2525,00</b>	<b>7 749</b>	<b>5 149</b>	<b>50,50</b>	<b>8 538</b>	<b>7 695</b>	<b>10,96</b>
Avril	A	11 122	10 933	1,73				1 004	1 583	-36,58	12 126	12 516	-3,12	12 646	13 060	-3,17
	D	9 416	8 594	9,56		0	#DIV/0	771	990	-22,12	10 187	9 584	6,29	11 583	10 916	6,11
<b>TOTAL</b>		<b>20 538</b>	<b>19 527</b>	<b>5,18</b>		<b>0</b>	<b>#DIV/0</b>	<b>1 775</b>	<b>2 573</b>	<b>-31,01</b>	<b>22 313</b>	<b>22 100</b>	<b>0,96</b>	<b>24 229</b>	<b>23 976</b>	<b>1,06</b>
Mai	A	10 296	9 274	11,02				3 500	4 891	-28,44	13 796	14 165	-2,61	14 329	14 740	-2,79
	D	10 312	9 611	7,29	1			2 289	3 014	-24,05	12 602	12 625	-0,18	13 698	13 435	1,96
<b>TOTAL</b>		<b>20 608</b>	<b>18 885</b>	<b>9,12</b>	<b>1</b>			<b>5 789</b>	<b>7 905</b>	<b>-26,77</b>	<b>26 398</b>	<b>26 790</b>	<b>-1,46</b>	<b>28 027</b>	<b>28 175</b>	<b>-0,53</b>
Juin	A	13 813	12 106	14,10		2	-100,00	4 320	5 842	-26,05	18 133	17 950	1,02	18 730	19 023	-1,54
	D	11 402	10 261	11,12				3 888	5 317	-26,88	15 290	15 578	-1,85	15 887	17 409	-8,74
<b>TOTAL</b>		<b>25 215</b>	<b>22 367</b>	<b>12,73</b>		<b>2</b>	<b>-100,00</b>	<b>8 208</b>	<b>11 159</b>	<b>-26,45</b>	<b>33 423</b>	<b>33 528</b>	<b>-0,31</b>	<b>34 617</b>	<b>36 432</b>	<b>-4,98</b>
Juillet	A	22 233	22 336	-0,46	5	10	-50,00	5 387	6 846	-21,31	27 625	29 192	-5,37	28 353	30 025	-5,57
	D	18 030	17 624	2,30	8	6	33,33	4 687	5 744	-18,40	22 725	23 374	-2,78	23 659	24 211	-2,28
<b>TOTAL</b>		<b>40 263</b>	<b>39 960</b>	<b>0,76</b>	<b>13</b>	<b>16</b>	<b>-18,75</b>	<b>10 074</b>	<b>12 590</b>	<b>-19,98</b>	<b>50 350</b>	<b>52 566</b>	<b>-4,22</b>	<b>52 012</b>	<b>54 236</b>	<b>-4,10</b>
Août	A	20 092	17 953	11,91				4 504	5 420	-16,90	24 596	23 373	5,23	25 243	24 163	4,47
	D	23 828	22 574	5,56	2	10	-80,00	4 359	5 092	-14,40	28 189	27 676	1,85	29 363	28 736	2,18
<b>TOTAL</b>		<b>43 920</b>	<b>40 527</b>	<b>8,37</b>	<b>2</b>	<b>10</b>	<b>-80,00</b>	<b>8 863</b>	<b>10 512</b>	<b>-15,69</b>	<b>52 785</b>	<b>51 049</b>	<b>3,40</b>	<b>54 606</b>	<b>52 899</b>	<b>3,23</b>
<b>ARRIVÉE</b>		<b>87 485</b>	<b>81 147</b>	<b>7,81</b>	<b>5</b>	<b>12</b>	<b>-58,33</b>	<b>18 886</b>	<b>24 596</b>	<b>-23,22</b>	<b>106 376</b>	<b>105 755</b>	<b>0,59</b>	<b>110 246</b>	<b>110 854</b>	<b>-0,55</b>
<b>DÉPART</b>		<b>83 000</b>	<b>77 261</b>	<b>7,43</b>	<b>11</b>	<b>16</b>	<b>-31,25</b>	<b>16 142</b>	<b>20 170</b>	<b>-19,97</b>	<b>99 153</b>	<b>97 447</b>	<b>1,75</b>	<b>106 142</b>	<b>106 607</b>	<b>-0,44</b>
<b>TOTAL</b>		<b>170 485</b>	<b>158 408</b>	<b>7,62</b>	<b>16</b>	<b>28</b>	<b>-42,86</b>	<b>35 028</b>	<b>44 766</b>	<b>-21,75</b>	<b>205 529</b>	<b>203 202</b>	<b>1,15</b>	<b>216 388</b>	<b>217 461</b>	<b>-0,49</b>

# AEROPORT INTERNATIONAL DE CALVI-SAINTE CATHERINE



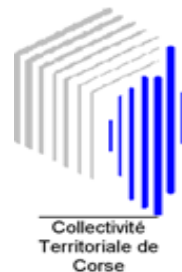
## Etat comparatif du trafic commercial passagers avec transits

Du 01/01/2006 au 31/08/2006 et du 01/01/2007 au 31/08/2007

		NAT			INTER			EURO			TRAFFIC COMMERCIAL			TOTAL GENERAL		
		2007	2006	Différence	2007	2006	Différence	2007	2006	Différence	2007	2006	Différence	2007	2006	Différence
Janvier	A	2 972	2 854	118					1	-1	2 972	2 855	117	3 157	3 143	14
	D	3 868	3 295	573					1	-1	3 868	3 296	572	4 326	3 932	394
<b>TOTAL</b>		<b>6 840</b>	<b>6 149</b>	<b>691</b>					<b>2</b>	<b>-2</b>	<b>6 840</b>	<b>6 151</b>	<b>689</b>	<b>7 483</b>	<b>7 075</b>	<b>408</b>
Février	A	2 989	2 954	35				2	6	-4	2 991	2 960	31	3 400	3 244	156
	D	2 678	2 902	-224				2	7	-5	2 680	2 909	-229	3 476	3 729	-253
<b>TOTAL</b>		<b>5 667</b>	<b>5 856</b>	<b>-189</b>				<b>4</b>	<b>13</b>	<b>-9</b>	<b>5 671</b>	<b>5 869</b>	<b>-198</b>	<b>6 876</b>	<b>6 973</b>	<b>-97</b>
Mars	A	3 968	2 737	1 231				169	7	162	4 137	2 744	1 393	4 388	3 456	932
	D	3 466	2 400	1 066				146	5	141	3 612	2 405	1 207	4 150	4 239	-89
<b>TOTAL</b>		<b>7 434</b>	<b>5 137</b>	<b>2 297</b>				<b>315</b>	<b>12</b>	<b>303</b>	<b>7 749</b>	<b>5 149</b>	<b>2 600</b>	<b>8 538</b>	<b>7 695</b>	<b>843</b>
Avril	A	11 122	10 933	189				1 004	1 583	-579	12 126	12 516	-390	12 646	13 060	-414
	D	9 416	8 594	822		0	-0	771	990	-219	10 187	9 584	603	11 583	10 916	667
<b>TOTAL</b>		<b>20 538</b>	<b>19 527</b>	<b>1 011</b>		<b>0</b>	<b>-0</b>	<b>1 775</b>	<b>2 573</b>	<b>-798</b>	<b>22 313</b>	<b>22 100</b>	<b>213</b>	<b>24 229</b>	<b>23 976</b>	<b>253</b>
Mai	A	10 296	9 274	1 022				3 500	4 891	-1 391	13 796	14 165	-369	14 329	14 740	-411
	D	10 312	9 611	701	1		1	2 289	3 014	-725	12 602	12 625	-23	13 698	13 435	263
<b>TOTAL</b>		<b>20 608</b>	<b>18 885</b>	<b>1 723</b>	<b>1</b>		<b>1</b>	<b>5 789</b>	<b>7 905</b>	<b>-2 116</b>	<b>26 398</b>	<b>26 790</b>	<b>-392</b>	<b>28 027</b>	<b>28 175</b>	<b>-148</b>
Juin	A	13 813	12 106	1 707		2	-2	4 320	5 842	-1 522	18 133	17 950	183	18 730	19 023	-293
	D	11 402	10 261	1 141				3 888	5 317	-1 429	15 290	15 578	-288	15 887	17 409	-1 522
<b>TOTAL</b>		<b>25 215</b>	<b>22 367</b>	<b>2 848</b>		<b>2</b>	<b>-2</b>	<b>8 208</b>	<b>11 159</b>	<b>-2 951</b>	<b>33 423</b>	<b>33 528</b>	<b>-105</b>	<b>34 617</b>	<b>36 432</b>	<b>-1 815</b>
Juillet	A	22 233	22 336	-103	5	10	-5	5 387	6 846	-1 459	27 625	29 192	-1 567	28 353	30 025	-1 672
	D	18 030	17 624	406	8	6	2	4 687	5 744	-1 057	22 725	23 374	-649	23 659	24 211	-552
<b>TOTAL</b>		<b>40 263</b>	<b>39 960</b>	<b>303</b>	<b>13</b>	<b>16</b>	<b>-3</b>	<b>10 074</b>	<b>12 590</b>	<b>-2 516</b>	<b>50 350</b>	<b>52 566</b>	<b>-2 216</b>	<b>52 012</b>	<b>54 236</b>	<b>-2 224</b>
Août	A	20 092	17 953	2 139				4 504	5 420	-916	24 596	23 373	1 223	25 243	24 163	1 080
	D	23 828	22 574	1 254	2	10	-8	4 359	5 092	-733	28 189	27 676	513	29 363	28 736	627
<b>TOTAL</b>		<b>43 920</b>	<b>40 527</b>	<b>3 393</b>	<b>2</b>	<b>10</b>	<b>-8</b>	<b>8 863</b>	<b>10 512</b>	<b>-1 649</b>	<b>52 785</b>	<b>51 049</b>	<b>1 736</b>	<b>54 606</b>	<b>52 899</b>	<b>1 707</b>
<b>ARRIVÉE</b>		<b>87 485</b>	<b>81 147</b>	<b>6 338</b>	<b>5</b>	<b>12</b>	<b>-7</b>	<b>18 886</b>	<b>24 596</b>	<b>-5 710</b>	<b>106 376</b>	<b>105 755</b>	<b>621</b>	<b>110 246</b>	<b>110 854</b>	<b>-608</b>
<b>DÉPART</b>		<b>83 000</b>	<b>77 261</b>	<b>5 739</b>	<b>11</b>	<b>16</b>	<b>-5</b>	<b>16 142</b>	<b>20 170</b>	<b>-4 028</b>	<b>99 153</b>	<b>97 447</b>	<b>1 706</b>	<b>106 142</b>	<b>106 607</b>	<b>-465</b>
<b>TOTAL</b>		<b>170 485</b>	<b>158 408</b>	<b>12 077</b>	<b>16</b>	<b>28</b>	<b>-12</b>	<b>35 028</b>	<b>44 766</b>	<b>-9 738</b>	<b>205 529</b>	<b>203 202</b>	<b>2 327</b>	<b>216 388</b>	<b>217 461</b>	<b>-1 073</b>



# AEROPORT INTERNATIONAL DE CALVI-SAINTE CATHERINE



## Trafic passagers par compagnies et par escales

du 01/08/2007 au 31/08/2007

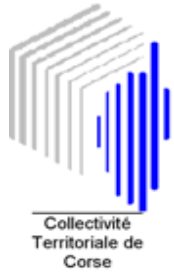
		ARRIVEE	ARRIVEE	DEPART	DEPART	TOTAL
		Passager	Transit	Passager	Transit	GENERAL
AIR ASTRAEUS	EUROPE	LONDRES GATWICK	650		691	1 341
		MANCHESTER	459		471	930
	<b>TOTAL EUROPE</b>		<b>1 109</b>		<b>1 162</b>	<b>2 271</b>
	<b>TOTAL COMPAGNIE</b>		<b>1 109</b>		<b>1 162</b>	<b>2 271</b>
AIR FRANCE	NAT	PARIS ORLY	10 572		12 478	23 050
	<b>TOTAL NAT</b>		<b>10 572</b>		<b>12 478</b>	<b>23 050</b>
	NAT	PARIS ORLY	325		169	494
	<b>TOTAL NAT</b>		<b>325</b>		<b>169</b>	<b>494</b>
<b>TOTAL COMPAGNIE</b>		<b>10 897</b>		<b>12 647</b>	<b>23 544</b>	
AIR GLACIERS	EUROPE	SION	112		134	246
	<b>TOTAL EUROPE</b>		<b>112</b>		<b>134</b>	<b>246</b>
	NAT	FIGARI			2	2
	<b>TOTAL NAT</b>				<b>2</b>	<b>2</b>
<b>TOTAL COMPAGNIE</b>		<b>112</b>		<b>136</b>	<b>248</b>	
AUSTRIAN AIRLINES	EUROPE	FRIEDRICHSHAFEN	360		353	713
		GRAZ	156		152	308
		INNSBRUCK	274		247	521
		SALZBOURG	188		166	354
		VIENNE	359		399	758
	<b>TOTAL EUROPE</b>		<b>1 337</b>		<b>1 317</b>	<b>2 654</b>
<b>TOTAL COMPAGNIE</b>		<b>1 337</b>		<b>1 317</b>	<b>2 654</b>	
COMPAGNIE CORSE MEDITERRANEE	NAT	LYON ST EXUPERY	798		950	1 748
		MARSEILLE	4 304		5 549	9 853
		NICE	2 487		2 895	5 382
		PARIS ORLY	860		1 033	1 893
	<b>TOTAL NAT</b>		<b>8 449</b>		<b>10 427</b>	<b>18 876</b>
<b>TOTAL COMPAGNIE</b>		<b>8 449</b>		<b>10 427</b>	<b>18 876</b>	
DARWIN AIRLINE	EUROPE	GENEVE	128		135	263
		ZURICH	177		144	321
	<b>TOTAL EUROPE</b>		<b>305</b>		<b>279</b>	<b>584</b>
<b>TOTAL COMPAGNIE</b>		<b>305</b>		<b>279</b>	<b>584</b>	
DIVERS ETRANGERS	EUROPE	AMSTERDAM	1			1

		ARRIVEE Passager	ARRIVEE Transit	DEPART Passager	DEPART Transit	TOTAL GENERAL
	BOLOGNE	2				2
	BRUXELLES	2				2
	CAGLIARI	2		2		4
	DUSSELDORF			3		3
	GENES	2		1		3
	GENEVE			5		5
	LUTON			1		1
	MADRID	7		6		13
	MAHON			10		10
	MANNHEIM	2				2
	MILAN LINATE	9		8		17
	MUNICH			5		5
	NORTHOLT			5		5
	OLBIA	6		10		16
	RIMINI	2		1		3
	ROTTERDAM			8		8
	SOUTH MARSTON			6		6
	TREVISE	8		8		16
	TURIN			4		4
	ZURICH	8		9		17
<b>TOTAL EUROPE</b>		<b>51</b>		<b>92</b>		<b>143</b>
INTER	SKOPJE			2		2
<b>TOTAL INTER</b>				<b>2</b>		<b>2</b>
NAT	AVIGNON			4		4
	CANNES	5		9		14
	FREJUS/ST RAPH.	1				1
	LYON ST EXUPERY	1				1
	MELUN			4		4
	NICE	7		3		10
	PARIS LBG	2		8		10
<b>TOTAL NAT</b>		<b>16</b>		<b>28</b>		<b>44</b>
<b>TOTAL COMPAGNIE</b>		<b>67</b>		<b>122</b>		<b>189</b>

		ARRIVEE Passager	ARRIVEE Transit	DEPART Passager	DEPART Transit	TOTAL GENERAL
EUROPE AIRPOST	NAT	PARIS CDG	556		544	1 100
	<b>TOTAL NAT</b>		<b>556</b>		<b>544</b>	<b>1 100</b>
	<b>TOTAL COMPAGNIE</b>		<b>556</b>		<b>544</b>	<b>1 100</b>
HAPAG LLOYD EXPRESS	EUROPE	COLOGNE	646		722	1 368
	<b>TOTAL EUROPE</b>		<b>646</b>		<b>722</b>	<b>1 368</b>
	<b>TOTAL COMPAGNIE</b>		<b>646</b>		<b>722</b>	<b>1 368</b>
REGIONAL AIRLINES	EUROPE	GENEVE	115		142	257
	<b>TOTAL EUROPE</b>		<b>115</b>		<b>142</b>	<b>257</b>
	NAT	STRASBOURG	174		180	354
	<b>TOTAL NAT</b>		<b>174</b>		<b>180</b>	<b>354</b>
	<b>TOTAL COMPAGNIE</b>		<b>289</b>		<b>322</b>	<b>611</b>
TITAN AIRWAYS	EUROPE	LONDRES STN	337		302	639
	<b>TOTAL EUROPE</b>		<b>337</b>		<b>302</b>	<b>639</b>
	<b>TOTAL COMPAGNIE</b>		<b>337</b>		<b>302</b>	<b>639</b>
TRANSAVIA AIRLINES	EUROPE	ALGHERO			113	113
		AMSTERDAM	195	297	209	701
		OLBIA			184	184
	<b>TOTAL EUROPE</b>		<b>195</b>	<b>297</b>	<b>209</b>	<b>998</b>
	<b>TOTAL COMPAGNIE</b>		<b>195</b>	<b>297</b>	<b>209</b>	<b>998</b>
	<b>TOTAL COMMERCIAL</b>		<b>24 299</b>	<b>297</b>	<b>28 189</b>	<b>53 082</b>
COTAM	NAT	BASTIA	21		240	261
		ISTRES	40			40
	<b>TOTAL NAT</b>		<b>61</b>		<b>240</b>	<b>301</b>
	<b>TOTAL COMPAGNIE</b>		<b>61</b>		<b>240</b>	<b>301</b>
FORCE AERIENNE FRANCAISE	NAT	BASTIA	32		360	392
		EVREUX	20		40	60
	<b>TOTAL NAT</b>		<b>52</b>		<b>400</b>	<b>452</b>
	<b>TOTAL COMPAGNIE</b>		<b>52</b>		<b>400</b>	<b>452</b>
FRANCE MARINE NATIONALE	NAT	AJACCIO	10			10
		CANNES			8	8
	<b>TOTAL NAT</b>		<b>10</b>		<b>8</b>	<b>18</b>
	<b>TOTAL COMPAGNIE</b>		<b>10</b>		<b>8</b>	<b>18</b>
PRIVES INTERNATIONAUX	EUROPE	ESCALE INT	197		198	395
	<b>TOTAL EUROPE</b>		<b>197</b>		<b>198</b>	<b>395</b>
	<b>TOTAL COMPAGNIE</b>		<b>197</b>		<b>198</b>	<b>395</b>
PRIVES NATIONAUX	NAT	ESCALE NAT	327		328	655
	<b>TOTAL NAT</b>		<b>327</b>		<b>328</b>	<b>655</b>
	<b>TOTAL COMPAGNIE</b>		<b>327</b>		<b>328</b>	<b>655</b>
	<b>TOTAL NON COMMERCIAL</b>		<b>647</b>		<b>1 174</b>	<b>1 821</b>
<b>TOTAL GENERAL</b>		<b>24 946</b>	<b>297</b>	<b>29 363</b>	<b>297</b>	<b>54 903</b>



# AEROPORT INTERNATIONAL DE CALVI-SAINTE CATHERINE




## Passagers Commerciaux par ville

Du 01/08/2007 au 31/08/2007

	ARRIVEE	ARRIVEE	DEPART	DEPART	TOTAL
	Passager	Transit	Passager	Transit	GENERAL
AVIGNON			4		4
CANNES	5		9		14
FIGARI			2		2
FREJUS/ST RAPH.	1				1
LYON ST EXUPERY	799		950		1 749
MARSEILLE	4 304		5 549		9 853
MELUN			4		4
NICE	2 494		2 898		5 392
PARIS CDG	556		544		1 100
PARIS LBG	2		8		10
PARIS ORLY	11 757		13 680		25 437
STRASBOURG	174		180		354
<b>NATIONAL</b>	<b>20 092</b>		<b>23 828</b>		<b>43 920</b>
SKOPJE			2		2
<b>INTERNATIONAL</b>			<b>2</b>		<b>2</b>
ALGHERO				113	113
AMSTERDAM	196	297	209		702
BOLOGNE	2				2
BRUXELLES	2				2
CAGLIARI	2		2		4
COLOGNE	646		722		1 368
DUSSELDORF			3		3
FRIEDRICHSHAFEN	360		353		713
GENES	2		1		3
GENEVE	243		282		525
GRAZ	156		152		308
INNSBRUCK	274		247		521
LONDRES GATWICK	650		691		1 341
LONDRES STN	337		302		639
LUTON			1		1
MADRID	7		6		13
MAHON			10		10
MANCHESTER	459		471		930
MANNHEIM	2				2
MILAN Linate	9		8		17
MUNICH			5		5
NORTHOLT			5		5
OLBIA	6		10	184	200
RIMINI	2		1		3
ROTTERDAM			8		8
SALZBOURG	188		166		354
SION	112		134		246
SOUTH MARSTON			6		6
TREVISE	8		8		16
TURIN			4		4
VIENNE	359		399		758
ZURICH	185		153		338
<b>EUROPEEN</b>	<b>4 207</b>	<b>297</b>	<b>4 359</b>	<b>297</b>	<b>9 160</b>
<b>TOTAL COMMERCIAL</b>	<b>24 299</b>	<b>297</b>	<b>28 189</b>	<b>297</b>	<b>53 082</b>



## AEROPORT INTERNATIONAL DE CALVI-SAINTE CATHERINE



### Passagers non Commerciaux par ville

Du 01/08/2007 au 31/08/2007

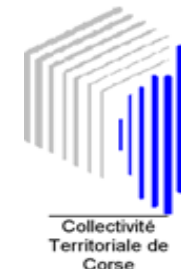
		ARRIVEE	DEPART	TOTAL
		Passager	Passager	GENERAL
MILITAIRES	NATIONAL	123	648	771
<b>TOTAL</b>	<b>MILITAIRES</b>	<b>123</b>	<b>648</b>	<b>771</b>
PRIVES	EUROPEEN	197	198	395
	NATIONAL	327	328	655
<b>TOTAL</b>	<b>PRIVES</b>	<b>524</b>	<b>526</b>	<b>1 050</b>
TOTAL NON COMMERCIAUX	GENERAL	647	1 174	1 821

### COMMERCIAUX ET NON COMMERCIAUX

	ARRIVEE	ARRIVEE	DEPART	DEPART	TOTAL
	Passager	Transit	Passager	Transit	GENERAL
COMMERCIAUX	24 299	297	28 189	297	53 082
NON COMMERCIAUX	647		1 174		1 821
<b>TOTAL GENERAL</b>	<b>24 946</b>	<b>297</b>	<b>29 363</b>	<b>297</b>	<b>54 903</b>



# AEROPORT INTERNATIONAL DE CALVI-SAINTE CATHERINE



## TRAFIC MOUVEMENTS D'AVIONS

août 2007

	TRAFIC REGULIER			TRAFIC NON REGULIER			TOTAL TRAFIC COMMERCIAL		
	2007	2006	Variation	2007	2006	Variation	2007	2006	Variation
National	567	527	7,59 %	49	47	4,26 %	616	574	7,32 %
International	0	0		3	3	0,00 %	3	3	0,00 %
Européen	26	40	-35,00 %	194	166	16,87 %	220	206	6,80 %
<b>Total</b>	<b>593</b>	<b>567</b>	<b>4,59 %</b>	<b>246</b>	<b>216</b>	<b>13,89 %</b>	<b>839</b>	<b>783</b>	<b>7,15 %</b>

Cumul

	2007	2006	Variation	2007	2006	Variation	2007	2006	Variation
National	2 625	2 555	2,74 %	198	243	-18,52 %	2 823	2 798	0,89 %
International	0	0		6	15	-60,00 %	6	15	-60,00 %
Européen	98	183	-46,45 %	798	800	-0,25 %	896	983	-8,85 %
<b>Total</b>	<b>2 723</b>	<b>2 738</b>	<b>-0,55 %</b>	<b>1 002</b>	<b>1 058</b>	<b>-5,29 %</b>	<b>3 725</b>	<b>3 796</b>	<b>-1,87 %</b>

### Principales Compagnies (Trafic Régulier)

août 2007

	2007	2006	Variation
Compagnie Corse Méditerranée	393	359	9,47 %
Air France	166	160	3,75 %

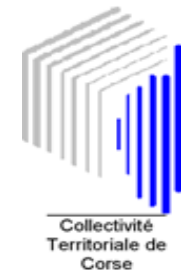
### Principales Compagnies

Cumul

	2007	2006	Variation
Compagnie Corse Méditerranée	1 988	1 969	0,96 %
Air France	675	678	-0,44 %



# AEROPORT INTERNATIONAL DE CALVI-SAINTE CATHERINE



## TRAFIC FRET (en tonnes)

### TRAFIC FRET

août 2007

	2007	2006	%
<b>National</b>	0,884	1,091	<b>-18,97 %</b>
<b>International</b>	0,000	0,000	
<b>Européen</b>	0,000	0,000	
<b>Total</b>	<b>0,884</b>	<b>1,091</b>	<b>-18,97 %</b>

Cumul

	2007	2006	%
<b>National</b>	9,936	4,499	<b>120,85 %</b>
<b>International</b>	0,000	0,000	
<b>Européen</b>	0,000	0,000	
<b>Total</b>	<b>9,936</b>	<b>4,499</b>	<b>120,85 %</b>