



AEROPORT INTERNATIONAL DE CALVI-SAINTE CATHERINE



TRAFIC PASSAGERS AVEC TRANSITS

décembre 2007

	TRAFIC REGULIER			TRAFIC NON REGULIER			TOTAL TRAFIC COMMERCIAL		
	2007	2006	Variation	2007	2006	Variation	2007	2006	Variation
National	8 203	7 690	6,67 %	0	0		8 203	7 690	6,67 %
International	0	0		0	0		0	0	
Européen	0	0		0	0		0	0	
Total	8 203	7 690	6,67 %	0	0		8 203	7 690	6,67 %

Cumul

	2007	2006	Variation	2007	2006	Variation	2007	2006	Variation
	National	209 503	193 621	8,20 %	15 529	16 497	-5,87 %	225 032	210 118
International	0	0		18	28	-35,71 %	18	28	-35,71 %
Européen	14 006	25 875	-45,87 %	34 517	34 870	-1,01 %	48 523	60 745	-20,12 %
Total	223 509	219 496	1,83 %	50 064	51 395	-2,59 %	273 573	270 891	0,99 %

Principales Villes Desservies (Trafic Régulier)

décembre 2007

	2007	2006	Variation %
Paris Orly	3 881	3 571	8,68 %
Marseille	2 887	2 678	7,80 %
Nice	1 435	1 441	-0,42 %

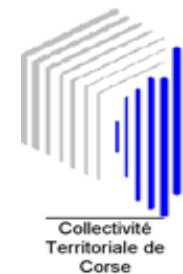
Principales Villes Desservies

Cumul

	2007	2006	Variation
Paris Orly	124 990	118 166	5,77 %
Marseille	55 395	51 505	7,55 %
Nice	30 796	28 299	8,82 %



AEROPORT INTERNATIONAL DE CALVI-SAINTE CATHERINE




Etat comparatif du trafic commercial passagers avec transits

Du 01/01/2006 au 31/12/2006 et du 01/01/2007 au 31/12/2007

		NAT			INTER			EURO			TRAFFIC COMMERCIAL			TOTAL GENERAL		
		2007	2006	%	2007	2006	%	2007	2006	%	2007	2006	%	2007	2006	%
Janvier	A	2 972	2 854	4,13					1	-100,00	2 972	2 855	4,10	3 157	3 143	0,45
	D	3 868	3 295	17,39					1	-100,00	3 868	3 296	17,35	4 326	3 932	10,02
TOTAL		6 840	6 149	11,24					2	-100,00	6 840	6 151	11,20	7 483	7 075	5,77
Février	A	2 989	2 954	1,18				2	6	-66,67	2 991	2 960	1,05	3 400	3 244	4,81
	D	2 678	2 902	-7,72				2	7	-71,43	2 680	2 909	-7,87	3 476	3 729	-6,78
TOTAL		5 667	5 856	-3,23				4	13	-69,23	5 671	5 869	-3,37	6 876	6 973	-1,39
Mars	A	3 968	2 737	44,98				169	7	2314,29	4 137	2 744	50,77	4 388	3 456	26,97
	D	3 466	2 400	44,42				146	5	2820,00	3 612	2 405	50,19	4 150	4 239	-2,10
TOTAL		7 434	5 137	44,71				315	12	2525,00	7 749	5 149	50,50	8 538	7 695	10,96
Avril	A	11 122	10 933	1,73				1 004	1 583	-36,58	12 126	12 516	-3,12	12 646	13 060	-3,17
	D	9 416	8 594	9,56		0	#DIV/0	771	990	-22,12	10 187	9 584	6,29	11 583	10 916	6,11
TOTAL		20 538	19 527	5,18		0	#DIV/0	1 775	2 573	-31,01	22 313	22 100	0,96	24 229	23 976	1,06
Mai	A	10 296	9 274	11,02				3 500	4 891	-28,44	13 796	14 165	-2,61	14 329	14 740	-2,79
	D	10 312	9 611	7,29	1			2 289	3 014	-24,05	12 602	12 625	-0,18	13 698	13 435	1,96
TOTAL		20 608	18 885	9,12	1			5 789	7 905	-26,77	26 398	26 790	-1,46	28 027	28 175	-0,53
Juin	A	13 813	12 106	14,10		2	-100,00	4 320	5 842	-26,05	18 133	17 950	1,02	18 730	19 023	-1,54
	D	11 402	10 261	11,12				3 888	5 317	-26,88	15 290	15 578	-1,85	15 887	17 409	-8,74
TOTAL		25 215	22 367	12,73		2	-100,00	8 208	11 159	-26,45	33 423	33 528	-0,31	34 617	36 432	-4,98
Juillet	A	22 233	22 336	-0,46	5	10	-50,00	5 387	6 846	-21,31	27 625	29 192	-5,37	28 353	30 025	-5,57
	D	18 030	17 624	2,30	8	6	33,33	4 687	5 744	-18,40	22 725	23 374	-2,78	23 659	24 211	-2,28
TOTAL		40 263	39 960	0,76	13	16	-18,75	10 074	12 590	-19,98	50 350	52 566	-4,22	52 012	54 236	-4,10
Août	A	20 092	17 953	11,91				4 521	5 420	-16,59	24 613	23 373	5,31	25 264	24 163	4,56
	D	23 828	22 574	5,56	2	10	-80,00	4 366	5 092	-14,26	28 196	27 676	1,88	29 374	28 736	2,22
TOTAL		43 920	40 527	8,37	2	10	-80,00	8 887	10 512	-15,46	52 809	51 049	3,45	54 638	52 899	3,29
Septembre	A	11 271	10 516	7,18				5 285	6 117	-13,60	16 556	16 633	-0,46	17 102	17 288	-1,08
	D	14 134	12 873	9,80	2			5 492	5 804	-5,38	19 628	18 677	5,09	20 310	19 550	3,89
TOTAL		25 405	23 389	8,62	2			10 777	11 921	-9,60	36 184	35 310	2,48	37 412	36 838	1,56
Octobre	A	5 756	6 518	-11,69				975	1 367	-28,68	6 731	7 885	-14,64	7 089	8 400	-15,61
	D	7 009	6 694	4,71				1 697	2 670	-36,44	8 706	9 364	-7,03	9 121	10 238	-10,91
TOTAL		12 765	13 212	-3,38				2 672	4 037	-33,81	15 437	17 249	-10,50	16 210	18 638	-13,03
Novembre	A	3 373	2 806	20,21				7	6	16,67	3 380	2 812	20,20	3 510	3 287	6,78
	D	4 801	4 613	4,08				15	15	0,00	4 816	4 628	4,06	5 151	5 091	1,18
TOTAL		8 174	7 419	10,18				22	21	4,76	8 196	7 440	10,16	8 661	8 378	3,38
Décembre	A	4 332	4 174	3,79							4 332	4 174	3,79	4 625	4 237	9,16
	D	3 871	3 516	10,10							3 871	3 516	10,10	4 529	3 580	26,51
TOTAL		8 203	7 690	6,67							8 203	7 690	6,67	9 154	7 817	17,10
ARRIVÉE		112 217	105 161	6,71	5	12	-58,33	25 170	32 086	-21,55	137 392	137 259	0,10	142 593	144 066	-1,02
DÉPART		112 815	104 957	7,49	13	16	-18,75	23 353	28 659	-18,51	136 181	133 632	1,91	145 264	145 066	0,14
TOTAL		225 032	210 118	7,10	18	28	-35,71	48 523	60 745	-20,12	273 573	270 891	0,99	287 857	289 132	-0,44

AEROPORT INTERNATIONAL DE CALVI-SAINTE CATHERINE



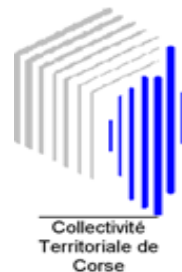
Etat comparatif du trafic commercial passagers avec transits

Du 01/01/2006 au 31/12/2006 et du 01/01/2007 au 31/12/2007

		NAT			INTER			EURO			TRAFFIC COMMERCIAL			TOTAL GENERAL		
		2007	2006	Différence	2007	2006	Différence	2007	2006	Différence	2007	2006	Différence	2007	2006	Différence
Janvier	A	2 972	2 854	118					1	-1	2 972	2 855	117	3 157	3 143	14
	D	3 868	3 295	573					1	-1	3 868	3 296	572	4 326	3 932	394
TOTAL		6 840	6 149	691				2	-2	6 840	6 151	689	7 483	7 075	408	
Février	A	2 989	2 954	35				2	6	-4	2 991	2 960	31	3 400	3 244	156
	D	2 678	2 902	-224				2	7	-5	2 680	2 909	-229	3 476	3 729	-253
TOTAL		5 667	5 856	-189			4	13	-9	5 671	5 869	-198	6 876	6 973	-97	
Mars	A	3 968	2 737	1 231				169	7	162	4 137	2 744	1 393	4 388	3 456	932
	D	3 466	2 400	1 066				146	5	141	3 612	2 405	1 207	4 150	4 239	-89
TOTAL		7 434	5 137	2 297			315	12	303	7 749	5 149	2 600	8 538	7 695	843	
Avril	A	11 122	10 933	189				1 004	1 583	-579	12 126	12 516	-390	12 646	13 060	-414
	D	9 416	8 594	822		0	-0	771	990	-219	10 187	9 584	603	11 583	10 916	667
TOTAL		20 538	19 527	1 011		0	-0	1 775	2 573	-798	22 313	22 100	213	24 229	23 976	253
Mai	A	10 296	9 274	1 022				3 500	4 891	-1 391	13 796	14 165	-369	14 329	14 740	-411
	D	10 312	9 611	701	1		1	2 289	3 014	-725	12 602	12 625	-23	13 698	13 435	263
TOTAL		20 608	18 885	1 723	1		1	5 789	7 905	-2 116	26 398	26 790	-392	28 027	28 175	-148
Juin	A	13 813	12 106	1 707		2	-2	4 320	5 842	-1 522	18 133	17 950	183	18 730	19 023	-293
	D	11 402	10 261	1 141				3 888	5 317	-1 429	15 290	15 578	-288	15 887	17 409	-1 522
TOTAL		25 215	22 367	2 848		2	-2	8 208	11 159	-2 951	33 423	33 528	-105	34 617	36 432	-1 815
Juillet	A	22 233	22 336	-103	5	10	-5	5 387	6 846	-1 459	27 625	29 192	-1 567	28 353	30 025	-1 672
	D	18 030	17 624	406	8	6	2	4 687	5 744	-1 057	22 725	23 374	-649	23 659	24 211	-552
TOTAL		40 263	39 960	303	13	16	-3	10 074	12 590	-2 516	50 350	52 566	-2 216	52 012	54 236	-2 224
Août	A	20 092	17 953	2 139				4 521	5 420	-899	24 613	23 373	1 240	25 264	24 163	1 101
	D	23 828	22 574	1 254	2	10	-8	4 366	5 092	-726	28 196	27 676	520	29 374	28 736	638
TOTAL		43 920	40 527	3 393	2	10	-8	8 887	10 512	-1 625	52 809	51 049	1 760	54 638	52 899	1 739
Septembre	A	11 271	10 516	755				5 285	6 117	-832	16 556	16 633	-77	17 102	17 288	-186
	D	14 134	12 873	1 261	2		2	5 492	5 804	-312	19 628	18 677	951	20 310	19 550	760
TOTAL		25 405	23 389	2 016	2		2	10 777	11 921	-1 144	36 184	35 310	874	37 412	36 838	574
Octobre	A	5 756	6 518	-762				975	1 367	-392	6 731	7 885	-1 154	7 089	8 400	-1 311
	D	7 009	6 694	315				1 697	2 670	-973	8 706	9 364	-658	9 121	10 238	-1 117
TOTAL		12 765	13 212	-447				2 672	4 037	-1 365	15 437	17 249	-1 812	16 210	18 638	-2 428
Novembre	A	3 373	2 806	567				7	6	1	3 380	2 812	568	3 510	3 287	223
	D	4 801	4 613	188				15	15	0	4 816	4 628	188	5 151	5 091	60
TOTAL		8 174	7 419	755				22	21	1	8 196	7 440	756	8 661	8 378	283
Décembre	A	4 332	4 174	158							4 332	4 174	158	4 625	4 237	388
	D	3 871	3 516	355							3 871	3 516	355	4 529	3 580	949
TOTAL		8 203	7 690	513							8 203	7 690	513	9 154	7 817	1 337
ARRIVÉE		112 217	105 161	7 056	5	12	-7	25 170	32 086	-6 916	137 392	137 259	133	142 593	144 066	-1 473
DÉPART		112 815	104 957	7 858	13	16	-3	23 353	28 659	-5 306	136 181	133 632	2 549	145 264	145 066	198
TOTAL		225 032	210 118	14 914	18	28	-10	48 523	60 745	-12 222	273 573	270 891	2 682	287 857	289 132	-1 275



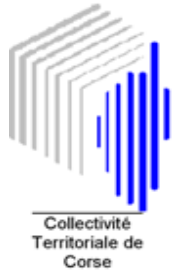
AEROPORT INTERNATIONAL DE CALVI-SAINTE CATHERINE



Trafic passagers par compagnies et par escales du 01/12/2007 au 31/12/2007

		ARRIVEE	DEPART	TOTAL	
		Passager	Passager	GENERAL	
AIR FRANCE	NAT	PARIS ORLY	1 379	1 073	2 452
	TOTAL NAT		1 379	1 073	2 452
	TOTAL COMPAGNIE		1 379	1 073	2 452
COMPAGNIE CORSE MEDITERRANEE	NAT	MARSEILLE	1 435	1 452	2 887
		NICE	784	651	1 435
		PARIS ORLY	734	695	1 429
	TOTAL NAT		2 953	2 798	5 751
	TOTAL COMPAGNIE		2 953	2 798	5 751
TOTAL COMMERCIAL		4 332	3 871	8 203	
COTAM	NAT	BASTIA	226	605	831
		CREIL	20		20
		SOLENZARA	4	10	14
		VILLACOUBLAY	10	10	20
	TOTAL NAT		260	625	885
TOTAL COMPAGNIE		260	625	885	
PRIVES INTERNATIONAUX	EUROPE	ESCALE INT	18	18	36
	TOTAL EUROPE		18	18	36
	TOTAL COMPAGNIE		18	18	36
PRIVES NATIONAUX	NAT	ESCALE NAT	15	15	30
	TOTAL NAT		15	15	30
	TOTAL COMPAGNIE		15	15	30
	TOTAL NON COMMERCIAL		293	658	951
TOTAL GENERAL		4 625	4 529	9 154	

AEROPORT INTERNATIONAL DE CALVI-SAINTE CATHERINE




Passagers Commerciaux par ville

Du 01/12/2007 au 31/12/2007

	ARRIVEE	DEPART	TOTAL
	Passager	Passager	GENERAL
MARSEILLE	1 435	1 452	2 887
NICE	784	651	1 435
PARIS ORLY	2 113	1 768	3 881
NATIONAL	4 332	3 871	8 203
TOTAL COMMERCIAL	4 332	3 871	8 203



AEROPORT INTERNATIONAL DE CALVI-SAINTE CATHERINE



Passagers non Commerciaux par ville

Du 01/12/2007 au 31/12/2007

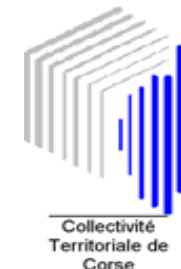
		ARRIVEE	DEPART	TOTAL
		Passager	Passager	GENERAL
MILITAIRES	NATIONAL	260	625	885
TOTAL	MILITAIRES	260	625	885
PRIVES	EUROPEEN	18	18	36
	NATIONAL	15	15	30
TOTAL	PRIVES	33	33	66
TOTAL NON COMMERCIAUX	GENERAL	293	658	951

COMMERCIAUX ET NON COMMERCIAUX

	ARRIVEE	DEPART	TOTAL
	Passager	Passager	GENERAL
COMMERCIAUX	4 332	3 871	8 203
NON COMMERCIAUX	293	658	951
TOTAL GENERAL	4 625	4 529	9 154



AEROPORT INTERNATIONAL DE CALVI-SAINTE CATHERINE



TRAFIC MOUVEMENTS D'AVIONS

décembre 2007

	TRAFIC REGULIER			TRAFIC NON REGULIER			TOTAL TRAFIC COMMERCIAL		
	2007	2006	Variation	2007	2006	Variation	2007	2006	Variation
National	196	200	-2,00 %	8	4	100,00 %	204	204	0,00 %
International	0	0		0	0		0	0	
Européen	0	0		0	0		0	0	
Total	196	200	-2,00 %	8	4	100,00 %	204	204	0,00 %

Cumul

	2007	2006	Variation	2007	2006	Variation	2007	2006	Variation
National	3 575	3 515	1,71 %	259	312	-16,99 %	3 834	3 827	0,18 %
International	0	0		7	15	-53,33 %	7	15	-53,33 %
Européen	137	253	-45,85 %	1 074	1 067	0,66 %	1 211	1 320	-8,26 %
Total	3 712	3 768	-1,49 %	1 340	1 394	-3,87 %	5 052	5 162	-2,13 %

Principales Compagnies (Trafic Régulier)

décembre 2007

	2007	2006	Variation
Compagnie Corse Méditerranée	170	166	2,41 %
Air France	26	34	-23,53 %

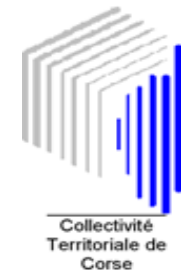
Principales Compagnies

Cumul

	2007	2006	Variation
Compagnie Corse Méditerranée	2 785	2 781	0,14 %
Air France	855	862	-0,81 %



AEROPORT INTERNATIONAL DE CALVI-SAINTE CATHERINE



TRAFIC FRET (en tonnes)

TRAFIC FRET

décembre 2007

	2007	2006	%
National	1,925	2,273	-15,31 %
International	0,000	0,000	
Européen	0,000	0,000	
Total	1,925	2,273	-15,31 %

Cumul

	2007	2006	%
National	13,109	8,245	58,99 %
International	0,000	0,000	
Européen	0,000	0,000	
Total	13,109	8,245	58,99 %