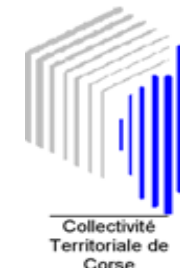




AEROPORT INTERNATIONAL DE CALVI-SAINTE CATHERINE



TRAFIC PASSAGERS AVEC TRANSITS

janvier 2008

	TRAFIC REGULIER			TRAFIC NON REGULIER			TOTAL TRAFIC COMMERCIAL		
	2008	2007	Variation	2008	2007	Variation	2008	2007	Variation
National	6 943	6 840	1,51 %	0	0		6 943	6 840	1,51 %
International	0	0		0	0		0	0	
Européen	0	0		0	0		0	0	
Total	6 943	6 840	1,51 %	0	0		6 943	6 840	1,51 %

Cumul

	2008	2007	Variation	2008	2007	Variation	2008	2007	Variation
	National	6 943	6 840	1,51 %	0	0		6 943	6 840
International	0	0		0	0		0	0	
Européen	0	0		0	0		0	0	
Total	6 943	6 840	1,51 %	0	0		6 943	6 840	1,51 %

Principales Villes Desservies (Trafic Régulier)

janvier 2008

	2008	2007	Variation %
Paris Orly	3 336	3 342	-0,18 %
Marseille	2 455	2 302	6,65 %
Nice	1 152	1 196	-3,68 %

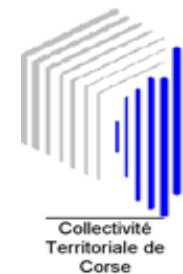
Principales Villes Desservies

Cumul

	2008	2007	Variation
Paris Orly	3 336	3 342	-0,18 %
Marseille	2 455	2 302	6,65 %
Nice	1 152	1 196	-3,68 %



AEROPORT INTERNATIONAL DE CALVI-SAINTE CATHERINE



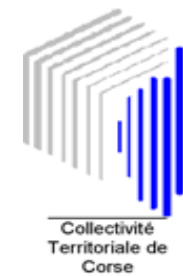
Etat comparatif du trafic commercial passagers avec transits

Du 01/01/2007 au 31/01/2007 et du 01/01/2008 au 31/01/2008

		NAT			TRAFFIC COMMERCIAL		
		2008	2007	%	2008	2007	%
Janvier	A	3 023	2 972	1,72	3 023	2 972	1,72
	D	3 920	3 868	1,34	3 920	3 868	1,34
TOTAL		6 943	6 840	1,51	6 943	6 840	1,51
ARRIVÉE		3 023	2 972	1,72	3 023	2 972	1,72
DÉPART		3 920	3 868	1,34	3 920	3 868	1,34
TOTAL		6 943	6 840	1,51	6 943	6 840	1,51

TOTAL GENERAL		
2008	2007	%
3 233	3 157	2,41
4 548	4 326	5,13
7 781	7 483	3,98
3 233	3 157	2,41
4 548	4 326	5,13
7 781	7 483	3,98

AEROPORT INTERNATIONAL DE CALVI-SAINTE CATHERINE



Etat comparatif du trafic commercial passagers avec transits

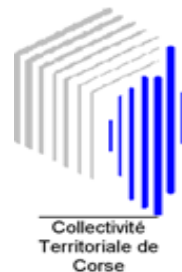
Du 01/01/2007 au 31/01/2007 et du 01/01/2008 au 31/01/2008

		NAT	NAT	NAT	TRAFIC	COMM	ERCIAL
		2008	2007	Différence	2008	2007	Différence
Janvier	A	3 023	2 972	51	3 023	2 972	51
	D	3 920	3 868	52	3 920	3 868	52
TOTAL		6 943	6 840	103	6 943	6 840	103
ARRIVÉE		3 023	2 972	51	3 023	2 972	51
DÉPART		3 920	3 868	52	3 920	3 868	52
TOTAL		6 943	6 840	103	6 943	6 840	103

TOTAL GENERAL		
2008	2007	Différence
3 233	3 157	76
4 548	4 326	222
7 781	7 483	298
3 233	3 157	76
4 548	4 326	222
7 781	7 483	298



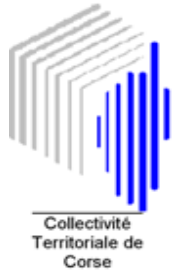
AEROPORT INTERNATIONAL DE CALVI-SAINTE CATHERINE



Trafic passagers par compagnies et par escales du 01/01/2008 au 31/01/2008

		ARRIVEE	DEPART	TOTAL	
		Passager	Passager	GENERAL	
AIR FRANCE	NAT	PARIS ORLY	743	1 116	1 859
	TOTAL NAT		743	1 116	1 859
	TOTAL COMPAGNIE		743	1 116	1 859
COMPAGNIE CORSE MEDITERRANEE	NAT	MARSEILLE	1 187	1 268	2 455
		NICE	501	651	1 152
		PARIS ORLY	592	885	1 477
	TOTAL NAT		2 280	2 804	5 084
	TOTAL COMPAGNIE		2 280	2 804	5 084
TOTAL COMMERCIAL		3 023	3 920	6 943	
COTAM	NAT	BASTIA	33	300	333
		ISTRES	40		40
	TOTAL NAT		73	300	373
	TOTAL COMPAGNIE		73	300	373
FORCE AERIENNE FRANCAISE	NAT	BASTIA	60	270	330
		EVREUX	20		20
	TOTAL NAT		80	270	350
	TOTAL COMPAGNIE		80	270	350
PRIVES INTERNATIONAUX	EUROPE	ESCALE INT	22	23	45
	TOTAL EUROPE		22	23	45
	TOTAL COMPAGNIE		22	23	45
PRIVES NATIONAUX	NAT	ESCALE NAT	35	35	70
	TOTAL NAT		35	35	70
	TOTAL COMPAGNIE		35	35	70
	TOTAL NON COMMERCIAL		210	628	838
TOTAL GENERAL		3 233	4 548	7 781	

AEROPORT INTERNATIONAL DE CALVI-SAINTE CATHERINE




Passagers Commerciaux par ville

Du 01/01/2008 au 31/01/2008

	ARRIVEE	DEPART	TOTAL
	Passager	Passager	GENERAL
MARSEILLE	1 187	1 268	2 455
NICE	501	651	1 152
PARIS ORLY	1 335	2 001	3 336
NATIONAL	3 023	3 920	6 943
TOTAL COMMERCIAL	3 023	3 920	6 943



AEROPORT INTERNATIONAL DE CALVI-SAINTE CATHERINE



Passagers non Commerciaux par ville

Du 01/01/2008 au 31/01/2008

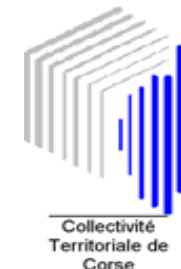
		ARRIVEE	DEPART	TOTAL
		Passager	Passager	GENERAL
MILITAIRES	NATIONAL	153	570	723
TOTAL	MILITAIRES	153	570	723
PRIVES	EUROPEEN	22	23	45
	NATIONAL	35	35	70
TOTAL	PRIVES	57	58	115
TOTAL NON COMMERCIAUX	GENERAL	210	628	838

COMMERCIAUX ET NON COMMERCIAUX

	ARRIVEE	DEPART	TOTAL
	Passager	Passager	GENERAL
COMMERCIAUX	3 023	3 920	6 943
NON COMMERCIAUX	210	628	838
TOTAL GENERAL	3 233	4 548	7 781



AEROPORT INTERNATIONAL DE CALVI-SAINTE CATHERINE



TRAFIC MOUVEMENTS D'AVIONS

janvier 2008

	TRAFIC REGULIER			TRAFIC NON REGULIER			TOTAL TRAFIC COMMERCIAL		
	2008	2007	Variation	2008	2007	Variation	2008	2007	Variation
National	186	193	-3,63 %	4	2	100,00 %	190	195	-2,56 %
International	0	0		0	0		0	0	
Européen	0	0		0	0		0	0	
Total	186	193	-3,63 %	4	2	100,00 %	190	195	-2,56 %

Cumul

	2008	2007	Variation	2008	2007	Variation	2008	2007	Variation
National	186	193	-3,63 %	4	2	100,00 %	190	195	-2,56 %
International	0	0		0	0		0	0	
Européen	0	0		0	0		0	0	
Total	186	193	-3,63 %	4	2	100,00 %	190	195	-2,56 %

Principales Compagnies (Trafic Régulier)

janvier 2008

	2008	2007	Variation
Compagnie Corse Méditerranée	164	163	0,61 %
Air France	22	30	-26,67 %

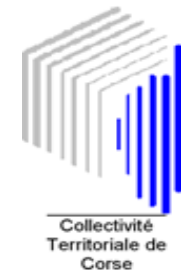
Principales Compagnies

Cumul

	2008	2007	Variation
Compagnie Corse Méditerranée	168	165	1,82 %
Air France	22	30	-26,67 %



AEROPORT INTERNATIONAL DE CALVI-SAINTE CATHERINE



TRAFIC FRET (en tonnes)

TRAFIC FRET

janvier 2008

	2008	2007	%
National	0,102	0,096	6,25 %
International	0,000	0,000	
Européen	0,000	0,000	
Total	0,102	0,096	6,25 %

Cumul

	2008	2007	%
National	0,102	0,096	6,25 %
International	0,000	0,000	
Européen	0,000	0,000	
Total	0,102	0,096	6,25 %