



AEROPORT INTERNATIONAL DE CALVI-SAINTE CATHERINE



TRAFIC PASSAGERS AVEC TRANSITS

mars 2008

	TRAFIC REGULIER			TRAFIC NON REGULIER			TOTAL TRAFIC COMMERCIAL		
	2008	2007	Variation	2008	2007	Variation	2008	2007	Variation
National	7 632	7 434	2,66 %	2	0		7 634	7 434	2,69 %
International	0	0		0	0		0	0	
Européen	659	0		58	315	-81,59 %	717	315	127,62 %
Total	8 291	7 434	11,53 %	60	315	-80,95 %	8 351	7 749	7,77 %

Cumul

	2008	2007	Variation	2008	2007	Variation	2008	2007	Variation
National	21 748	19 941	9,06 %	2	0		21 750	19 941	9,07 %
International	0	0		0	0		0	0	
Européen	659	0		58	319	-81,82 %	717	319	124,76 %
Total	22 407	19 941	12,37 %	60	319	-81,19 %	22 467	20 260	10,89 %

Principales Villes Desservies (Trafic Régulier)

mars 2008

	2008	2007	Variation %
Paris Orly	3 988	3 469	14,96 %
Marseille	2 399	2 570	-6,65 %
Nice	1 245	1 395	-10,75 %

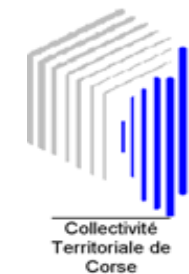
Principales Villes Desservies

Cumul

	2008	2007	Variation
Paris Orly	10 692	9 398	13,77 %
Marseille	7 425	6 913	7,41 %
Nice	3 631	3 630	0,03 %



AEROPORT INTERNATIONAL DE CALVI-SAINTE CATHERINE



Etat comparatif du trafic commercial passagers avec transits

Du 01/01/2007 au 31/03/2007 et du 01/01/2008 au 31/03/2008

		NAT			EURO			TRAFFIC COMMERCIAL		
		2008	2007	%	2008	2007	%	2008	2007	%
Janvier	A	3 023	2 972	1,72				3 023	2 972	1,72
	D	3 920	3 868	1,34				3 920	3 868	1,34
TOTAL		6 943	6 840	1,51				6 943	6 840	1,51
Février	A	3 781	2 989	26,50		2	-100,00	3 781	2 991	26,41
	D	3 392	2 678	26,66		2	-100,00	3 392	2 680	26,57
TOTAL		7 173	5 667	26,57		4	-100,00	7 173	5 671	26,49
Mars	A	3 687	3 968	-7,08	392	169	131,95	4 079	4 137	-1,40
	D	3 947	3 466	13,88	325	146	122,60	4 272	3 612	18,27
TOTAL		7 634	7 434	2,69	717	315	127,62	8 351	7 749	7,77
ARRIVÉE		10 491	9 929	5,66	392	171	129,24	10 883	10 100	7,75
DÉPART		11 259	10 012	12,46	325	148	119,59	11 584	10 160	14,02
TOTAL		21 750	19 941	9,07	717	319	124,76	22 467	20 260	10,89

TOTAL GENERAL		
2008	2007	%
3 233	3 157	2,41
4 548	4 326	5,13
7 781	7 483	3,98
4 009	3 400	17,91
4 363	3 476	25,52
8 372	6 876	21,76
4 184	4 388	-4,65
4 480	4 150	7,95
8 664	8 538	1,48
11 426	10 945	4,39
13 391	11 952	12,04
24 817	22 897	8,39

AEROPORT INTERNATIONAL DE CALVI-SAINTE CATHERINE



Etat comparatif du trafic commercial passagers avec transits

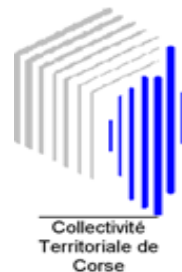
Du 01/01/2007 au 31/03/2007 et du 01/01/2008 au 31/03/2008

		NAT	NAT	NAT	EURO	EURO	EURO	TRAFIC	COMM	ERCIAL
		2008	2007	Différence	2008	2007	Différence	2008	2007	Différence
Janvier	A	3 023	2 972	51				3 023	2 972	51
	D	3 920	3 868	52				3 920	3 868	52
TOTAL		6 943	6 840	103				6 943	6 840	103
Février	A	3 781	2 989	792		2	-2	3 781	2 991	790
	D	3 392	2 678	714		2	-2	3 392	2 680	712
TOTAL		7 173	5 667	1 506		4	-4	7 173	5 671	1 502
Mars	A	3 687	3 968	-281	392	169	223	4 079	4 137	-58
	D	3 947	3 466	481	325	146	179	4 272	3 612	660
TOTAL		7 634	7 434	200	717	315	402	8 351	7 749	602
ARRIVÉE		10 491	9 929	562	392	171	221	10 883	10 100	783
DÉPART		11 259	10 012	1 247	325	148	177	11 584	10 160	1 424
TOTAL		21 750	19 941	1 809	717	319	398	22 467	20 260	2 207

TOTAL GENERAL		
2008	2007	Différence
3 233	3 157	76
4 548	4 326	222
7 781	7 483	298
4 009	3 400	609
4 363	3 476	887
8 372	6 876	1 496
4 184	4 388	-204
4 480	4 150	330
8 664	8 538	126
11 426	10 945	481
13 391	11 952	1 439
24 817	22 897	1 920



AEROPORT INTERNATIONAL DE CALVI-SAINTE CATHERINE



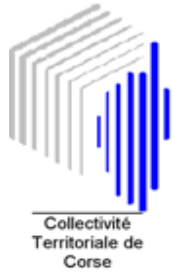
Trafic passagers par compagnies et par escales du 01/03/2008 au 31/03/2008

		ARRIVEE Passager	DEPART Passager	TOTAL GENERAL	
AIR FRANCE	NAT	PARIS ORLY	986	1 028	2 014
	TOTAL NAT		986	1 028	2 014
	NAT	PARIS ORLY	95	161	256
TOTAL NAT		95	161	256	
TOTAL COMPAGNIE		1 081	1 189	2 270	
AIR GLACIERS	EUROPE	SION	22	17	39
	TOTAL EUROPE		22	17	39
	TOTAL COMPAGNIE		22	17	39
COMPAGNIE CORSE MEDITERRANEE	NAT	MARSEILLE	1 186	1 213	2 399
		NICE	628	617	1 245
		PARIS ORLY	790	928	1 718
	TOTAL NAT		2 604	2 758	5 362
	TOTAL COMPAGNIE		2 604	2 758	5 362
DIVERS ETRANGERS	EUROPE	GENEVE	2		2
		MILAN LINATE	8		8
		MUNICH	5	4	9
	TOTAL EUROPE		15	4	19
	NAT	PARIS LBG	2		2
	TOTAL NAT		2		2
	TOTAL COMPAGNIE		17	4	21
HAPAG LLOYD EXPRESS	EUROPE	COLOGNE	355	304	659
	TOTAL EUROPE		355	304	659
	TOTAL COMPAGNIE		355	304	659
	TOTAL COMMERCIAL		4 079	4 272	8 351
FORCE AERIENNE FRANCAISE	NAT	BASTIA	38	160	198
		ISTRES	20		20
		SOLENZARA	20	20	40
	TOTAL NAT		78	180	258
	TOTAL COMPAGNIE		78	180	258
PRIVES INTERNATIONAUX	EUROPE	ESCALE INT	17	18	35
	TOTAL EUROPE		17	18	35
	TOTAL COMPAGNIE		17	18	35

PRIVES NATIONAUX

		ARRIVEE	DEPART	TOTAL
		Passager	Passager	GENERAL
NAT	ESCALE NAT	10	10	20
TOTAL NAT		10	10	20
TOTAL COMPAGNIE		10	10	20
TOTAL NON COMMERCIAL		105	208	313
TOTAL GENERAL		4 184	4 480	8 664

AEROPORT INTERNATIONAL DE CALVI-SAINTE CATHERINE




Passagers Commerciaux par ville

Du 01/03/2008 au 31/03/2008

	ARRIVEE	DEPART	TOTAL
	Passager	Passager	GENERAL
MARSEILLE	1 186	1 213	2 399
NICE	628	617	1 245
PARIS LBG	2		2
PARIS ORLY	1 871	2 117	3 988
NATIONAL	3 687	3 947	7 634
COLOGNE	355	304	659
GENEVE	2		2
MILAN LINATE	8		8
MUNICH	5	4	9
SION	22	17	39
EUROPEEN	392	325	717
TOTAL COMMERCIAL	4 079	4 272	8 351



AEROPORT INTERNATIONAL DE CALVI-SAINTE CATHERINE



Passagers non Commerciaux par ville

Du 01/03/2008 au 31/03/2008

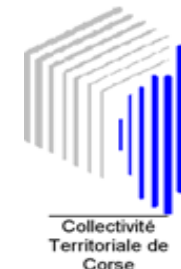
		ARRIVEE	DEPART	TOTAL
		Passager	Passager	GENERAL
MILITAIRES	NATIONAL	78	180	258
TOTAL	MILITAIRES	78	180	258
PRIVES	EUROPEEN	17	18	35
	NATIONAL	10	10	20
TOTAL	PRIVES	27	28	55
TOTAL NON COMMERCIAUX	GENERAL	105	208	313

COMMERCIAUX ET NON COMMERCIAUX

	ARRIVEE	DEPART	TOTAL
	Passager	Passager	GENERAL
COMMERCIAUX	4 079	4 272	8 351
NON COMMERCIAUX	105	208	313
TOTAL GENERAL	4 184	4 480	8 664



AEROPORT INTERNATIONAL DE CALVI-SAINTE CATHERINE



TRAFIC MOUVEMENTS D'AVIONS

mars 2008

	TRAFIC REGULIER			TRAFIC NON REGULIER			TOTAL TRAFIC COMMERCIAL		
	2008	2007	Variation	2008	2007	Variation	2008	2007	Variation
National	184	202	-8,91 %	7	0		191	202	-5,45 %
International	0	0		0	0		0	0	
Européen	4	0		19	10	90,00 %	23	10	130,00 %
Total	188	202	-6,93 %	26	10	160,00 %	214	212	0,94 %

Cumul

	2008	2007	Variation	2008	2007	Variation	2008	2007	Variation
National	539	561	-3,92 %	14	2	600,00 %	553	563	-1,78 %
International	0	0		0	0		0	0	
Européen	4	0		19	12	58,33 %	23	12	91,67 %
Total	543	561	-3,21 %	33	14	135,71 %	576	575	0,17 %

Principales Compagnies (Trafic Régulier)

mars 2008

	2008	2007	Variation
Compagnie Corse Méditerranée	160	170	-5,88 %
Air France	24	32	-25,00 %

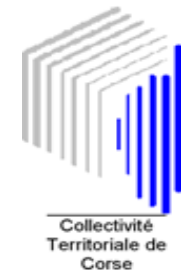
Principales Compagnies

Cumul

	2008	2007	Variation
Compagnie Corse Méditerranée	484	477	1,47 %
Air France	64	86	-25,58 %



AEROPORT INTERNATIONAL DE CALVI-SAINTE CATHERINE



TRAFIC FRET (en tonnes)

TRAFIC FRET

mars 2008

	2008	2007	%
National	2,365	0,392	503,32 %
International	0,000	0,000	
Européen	0,000	0,000	
Total	2,365	0,392	503,32 %

Cumul

	2008	2007	%
National	4,353	0,732	494,67 %
International	0,000	0,000	
Européen	0,000	0,000	
Total	4,353	0,732	494,67 %