



AEROPORT INTERNATIONAL DE CALVI-SAINTE CATHERINE



TRAFIC PASSAGERS AVEC TRANSITS

avril 2008

	TRAFIC REGULIER			TRAFIC NON REGULIER			TOTAL TRAFIC COMMERCIAL		
	2008	2007	Variation	2008	2007	Variation	2008	2007	Variation
National	16 456	18 072	-8,94 %	2 353	2 466	-4,58 %	18 809	20 538	-8,42 %
International	0	0		0	0		0	0	
Européen	1 380	1 059	30,31 %	585	716	-18,30 %	1 965	1 775	10,70 %
Total	17 836	19 131	-6,77 %	2 938	3 182	-7,67 %	20 774	22 313	-6,90 %

Cumul

	2008	2007	Variation	2008	2007	Variation	2008	2007	Variation
	National	38 204	38 013	0,50 %	2 355	2 466	-4,50 %	40 559	40 479
International	0	0		0	0		0	0	
Européen	2 039	1 059	92,54 %	643	1 035	-37,87 %	2 682	2 094	28,08 %
Total	40 243	39 072	3,00 %	2 998	3 501	-14,37 %	43 241	42 573	1,57 %

Principales Villes Desservies (Trafic Régulier)

avril 2008

	2008	2007	Variation %
Paris Orly	10 036	11 044	-9,13 %
Marseille	4 183	4 370	-4,28 %
Nice	2 237	2 520	-11,23 %

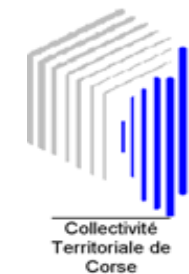
Principales Villes Desservies

Cumul

	2008	2007	Variation
Paris Orly	22 349	21 882	2,13 %
Marseille	11 608	11 283	2,88 %
Nice	5 868	6 150	-4,59 %



AEROPORT INTERNATIONAL DE CALVI-SAINTE CATHERINE



Etat comparatif du trafic commercial passagers avec transits

Du 01/01/2007 au 30/04/2007 et du 01/01/2008 au 30/04/2008

		NAT	NAT	NAT	EURO	EURO	EURO	TRAFIC	COMM	ERCIAL
		2008	2007	%	2008	2007	%	2008	2007	%
Janvier	A	3 023	2 972	1,72				3 023	2 972	1,72
	D	3 920	3 868	1,34				3 920	3 868	1,34
TOTAL		6 943	6 840	1,51				6 943	6 840	1,51
Février	A	3 781	2 989	26,50		2	-100,00	3 781	2 991	26,41
	D	3 392	2 678	26,66		2	-100,00	3 392	2 680	26,57
TOTAL		7 173	5 667	26,57		4	-100,00	7 173	5 671	26,49
Mars	A	3 687	3 968	-7,08	392	169	131,95	4 079	4 137	-1,40
	D	3 947	3 466	13,88	325	146	122,60	4 272	3 612	18,27
TOTAL		7 634	7 434	2,69	717	315	127,62	8 351	7 749	7,77
Avril	A	10 990	11 122	-1,19	1 129	1 004	12,45	12 119	12 126	-0,06
	D	7 819	9 416	-16,96	836	771	8,43	8 655	10 187	-15,04
TOTAL		18 809	20 538	-8,42	1 965	1 775	10,70	20 774	22 313	-6,90
ARRIVÉE		21 481	21 051	2,04	1 521	1 175	29,45	23 002	22 226	3,49
DÉPART		19 078	19 428	-1,80	1 161	919	26,33	20 239	20 347	-0,53
TOTAL		40 559	40 479	0,20	2 682	2 094	28,08	43 241	42 573	1,57

TOTAL GENERAL		
2008	2007	%
3 233	3 157	2,41
4 548	4 326	5,13
7 781	7 483	3,98
4 009	3 400	17,91
4 363	3 476	25,52
8 372	6 876	21,76
4 184	4 388	-4,65
4 480	4 150	7,95
8 664	8 538	1,48
12 392	12 574	-1,45
9 218	11 583	-20,42
21 610	24 157	-10,54
23 818	23 519	1,27
22 609	23 535	-3,93
46 427	47 054	-1,33

AEROPORT INTERNATIONAL DE CALVI-SAINTE CATHERINE



Etat comparatif du trafic commercial passagers avec transits

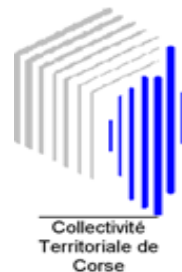
Du 01/01/2007 au 30/04/2007 et du 01/01/2008 au 30/04/2008

		NAT	NAT	NAT	EURO	EURO	EURO	TRAFIC	COMM	ERCIAL
		2008	2007	Différence	2008	2007	Différence	2008	2007	Différence
Janvier	A	3 023	2 972	51				3 023	2 972	51
	D	3 920	3 868	52				3 920	3 868	52
TOTAL		6 943	6 840	103				6 943	6 840	103
Février	A	3 781	2 989	792		2	-2	3 781	2 991	790
	D	3 392	2 678	714		2	-2	3 392	2 680	712
TOTAL		7 173	5 667	1 506		4	-4	7 173	5 671	1 502
Mars	A	3 687	3 968	-281	392	169	223	4 079	4 137	-58
	D	3 947	3 466	481	325	146	179	4 272	3 612	660
TOTAL		7 634	7 434	200	717	315	402	8 351	7 749	602
Avril	A	10 990	11 122	-132	1 129	1 004	125	12 119	12 126	-7
	D	7 819	9 416	-1 597	836	771	65	8 655	10 187	-1 532
TOTAL		18 809	20 538	-1 729	1 965	1 775	190	20 774	22 313	-1 539
ARRIVÉE		21 481	21 051	430	1 521	1 175	346	23 002	22 226	776
DÉPART		19 078	19 428	-350	1 161	919	242	20 239	20 347	-108
TOTAL		40 559	40 479	80	2 682	2 094	588	43 241	42 573	668

TOTAL GENERAL		
2008	2007	Différence
3 233	3 157	76
4 548	4 326	222
7 781	7 483	298
4 009	3 400	609
4 363	3 476	887
8 372	6 876	1 496
4 184	4 388	-204
4 480	4 150	330
8 664	8 538	126
12 392	12 574	-182
9 218	11 583	-2 365
21 610	24 157	-2 547
23 818	23 519	299
22 609	23 535	-926
46 427	47 054	-627



AEROPORT INTERNATIONAL DE CALVI-SAINTE CATHERINE

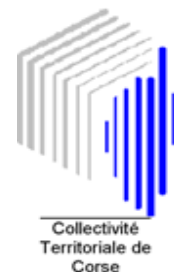


Trafic passagers par compagnies et par escales du 01/04/2008 au 30/04/2008

		ARRIVEE	DEPART	TOTAL	
		Passager	Passager	GENERAL	
AIR FRANCE	NAT	PARIS ORLY	6 004	3 952	9 956
	TOTAL NAT		6 004	3 952	9 956
	TOTAL COMPAGNIE		6 004	3 952	9 956
AIR GLACIERS	EUROPE	SION	43	17	60
	TOTAL EUROPE		43	17	60
	NAT	FIGARI	1		1
	TOTAL NAT		1		1
TOTAL COMPAGNIE		44	17	61	
AUSTRIAN AIRLINES	EUROPE	FRIEDRICHSHAFEN	125	40	165
		SALZBOURG	48	49	97
		VIENNE	195	43	238
	TOTAL EUROPE		368	132	500
TOTAL COMPAGNIE		368	132	500	
COMPAGNIE CORSE MEDITERRANEE	NAT	MARSEILLE	2 270	1 913	4 183
		NICE	1 271	966	2 237
		PARIS ORLY	1 006	695	1 701
	TOTAL NAT		4 547	3 574	8 121
TOTAL COMPAGNIE		4 547	3 574	8 121	
DIVERS ETRANGERS	EUROPE	GENEVE	2		2
		MUNICH	3	3	6
	TOTAL EUROPE		5	3	8
	NAT	PARIS LBG	2		2
	TOTAL NAT		2		2
TOTAL COMPAGNIE		7	3	10	
EUROPE AIRPOST	NAT	PARIS CDG	436	293	729
	TOTAL NAT		436	293	729
	TOTAL COMPAGNIE		436	293	729
HAPAG LLOYD EXPRESS	EUROPE	COLOGNE	713	667	1 380
	TOTAL EUROPE		713	667	1 380
	TOTAL COMPAGNIE		713	667	1 380
SUN AIR	EUROPE	BRUXELLES		17	17
	TOTAL EUROPE			17	17
	TOTAL COMPAGNIE			17	17
	TOTAL COMMERCIAL		12 119	8 655	20 774

		ARRIVEE	DEPART	TOTAL	
		Passager	Passager	GENERAL	
COTAM	NAT	BASTIA	141	420	561
		CREIL	15		15
		NIORT		20	20
		TOULOUSE-FRANCA		5	5
	TOTAL NAT		156	445	601
TOTAL COMPAGNIE		156	445	601	
PRIVES INTERNATIONAUX	EUROPE	ESCALE INT	60	60	120
	TOTAL EUROPE		60	60	120
	TOTAL COMPAGNIE		60	60	120
PRIVES NATIONAUX	NAT	ESCALE NAT	57	58	115
	TOTAL NAT		57	58	115
	TOTAL COMPAGNIE		57	58	115
	TOTAL NON COMMERCIAL		273	563	836
TOTAL GENERAL		12 392	9 218	21 610	

AEROPORT INTERNATIONAL DE CALVI-SAINTE CATHERINE




Passagers Commerciaux par ville

Du 01/04/2008 au 30/04/2008

	ARRIVEE	DEPART	TOTAL
	Passager	Passager	GENERAL
FIGARI	1		1
MARSEILLE	2 270	1 913	4 183
NICE	1 271	966	2 237
PARIS CDG	436	293	729
PARIS LBG	2		2
PARIS ORLY	7 010	4 647	11 657
NATIONAL	10 990	7 819	18 809
BRUXELLES		17	17
COLOGNE	713	667	1 380
FRIEDRICHSHAFEN	125	40	165
GENEVE	2		2
MUNICH	3	3	6
SALZBOURG	48	49	97
SION	43	17	60
VIENNE	195	43	238
EUROPEEN	1 129	836	1 965
TOTAL COMMERCIAL	12 119	8 655	20 774



AEROPORT INTERNATIONAL DE CALVI-SAINTE CATHERINE



Passagers non Commerciaux par ville

Du 01/04/2008 au 30/04/2008

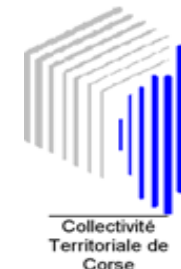
		ARRIVEE	DEPART	TOTAL
		Passager	Passager	GENERAL
MILITAIRES	NATIONAL	156	445	601
TOTAL	MILITAIRES	156	445	601
PRIVES	EUROPEEN	60	60	120
	NATIONAL	57	58	115
TOTAL	PRIVES	117	118	235
TOTAL NON COMMERCIAUX	GENERAL	273	563	836

COMMERCIAUX ET NON COMMERCIAUX

	ARRIVEE	DEPART	TOTAL
	Passager	Passager	GENERAL
COMMERCIAUX	12 119	8 655	20 774
NON COMMERCIAUX	273	563	836
TOTAL GENERAL	12 392	9 218	21 610



AEROPORT INTERNATIONAL DE CALVI-SAINTE CATHERINE



TRAFIC MOUVEMENTS D'AVIONS

avril 2008

	TRAFIC REGULIER			TRAFIC NON REGULIER			TOTAL TRAFIC COMMERCIAL		
	2008	2007	Variation	2008	2007	Variation	2008	2007	Variation
National	282	291	-3,09 %	32	34	-5,88 %	314	325	-3,38 %
International	0	0		0	0		0	0	
Européen	8	8	0,00 %	34	53	-35,85 %	42	61	-31,15 %
Total	290	299	-3,01 %	66	87	-24,14 %	356	386	-7,77 %

Cumul

	2008	2007	Variation	2008	2007	Variation	2008	2007	Variation
National	821	852	-3,64 %	46	36	27,78 %	867	888	-2,36 %
International	0	0		0	0		0	0	
Européen	12	8	50,00 %	53	65	-18,46 %	65	73	-10,96 %
Total	833	860	-3,14 %	99	101	-1,98 %	932	961	-3,02 %

Principales Compagnies (Trafic Régulier)

avril 2008

	2008	2007	Variation
Compagnie Corse Méditerranée	212	220	-3,64 %
Air France	70	71	-1,41 %

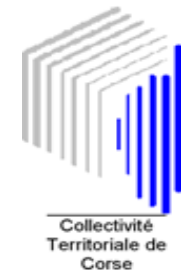
Principales Compagnies

Cumul

	2008	2007	Variation
Compagnie Corse Méditerranée	706	699	1,00 %
Air France	146	170	-14,12 %



AEROPORT INTERNATIONAL DE CALVI-SAINTE CATHERINE



TRAFIC FRET (en tonnes)

TRAFIC FRET

avril 2008

	2008	2007	%
National	0,544	2,717	-79,98 %
International	0,000	0,000	
Européen	0,000	0,000	
Total	0,544	2,717	-79,98 %

Cumul

	2008	2007	%
National	4,897	3,449	41,98 %
International	0,000	0,000	
Européen	0,000	0,000	
Total	4,897	3,449	41,98 %