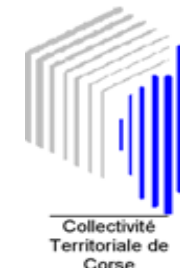




AEROPORT INTERNATIONAL DE CALVI-SAINTE CATHERINE



TRAFIC PASSAGERS AVEC TRANSITS

juin 2008

	TRAFIC REGULIER			TRAFIC NON REGULIER			TOTAL TRAFIC COMMERCIAL		
	2008	2007	Variation	2008	2007	Variation	2008	2007	Variation
National	22 828	22 519	1,37 %	2 373	2 696	-11,98 %	25 201	25 215	-0,06 %
International	0	0		4	0		4	0	
Européen	1 434	2 302	-37,71 %	6 107	5 906	3,40 %	7 541	8 208	-8,13 %
Total	24 262	24 821	-2,25 %	8 484	8 602	-1,37 %	32 746	33 423	-2,03 %

Cumul

	2008	2007	Variation	2008	2007	Variation	2008	2007	Variation
National	81 775	78 819	3,75 %	8 004	7 483	6,96 %	89 779	86 302	4,03 %
International	0	0		4	1	300,00 %	4	1	300,00 %
Européen	5 226	5 264	-0,72 %	10 408	10 827	-3,87 %	15 634	16 091	-2,84 %
Total	87 001	84 083	3,47 %	18 416	18 311	0,57 %	105 417	102 394	2,95 %

Principales Villes Desservies (Trafic Régulier)

juin 2008

	2008	2007	Variation %
Paris Orly	12 482	12 705	-1,76 %
Marseille	5 879	5 475	7,38 %
Nice	3 511	3 480	0,89 %

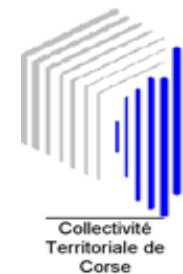
Principales Villes Desservies

Cumul

	2008	2007	Variation
Paris Orly	49 871	47 140	5,79 %
Marseille	22 631	21 624	4,66 %
Nice	12 508	12 661	-1,21 %



AEROPORT INTERNATIONAL DE CALVI-SAINTE CATHERINE



Etat comparatif du trafic commercial passagers avec transits

Du 01/01/2007 au 30/06/2007 et du 01/01/2008 au 30/06/2008

		NAT			INTER			EURO			TRAFFIC COMMERCIAL			TOTAL GENERAL		
		2008	2007	%	2008	2007	%	2008	2007	%	2008	2007	%	2008	2007	%
Janvier	A	3 023	2 972	1,72							3 023	2 972	1,72	3 233	3 157	2,41
	D	3 920	3 868	1,34							3 920	3 868	1,34	4 548	4 326	5,13
TOTAL		6 943	6 840	1,51							6 943	6 840	1,51	7 781	7 483	3,98
Février	A	3 781	2 989	26,50					2	-100,00	3 781	2 991	26,41	4 009	3 400	17,91
	D	3 392	2 678	26,66					2	-100,00	3 392	2 680	26,57	4 363	3 476	25,52
TOTAL		7 173	5 667	26,57					4	-100,00	7 173	5 671	26,49	8 372	6 876	21,76
Mars	A	3 687	3 968	-7,08				392	169	131,95	4 079	4 137	-1,40	4 184	4 388	-4,65
	D	3 947	3 466	13,88				325	146	122,60	4 272	3 612	18,27	4 480	4 150	7,95
TOTAL		7 634	7 434	2,69				717	315	127,62	8 351	7 749	7,77	8 664	8 538	1,48
Avril	A	10 990	11 122	-1,19				1 129	1 004	12,45	12 119	12 126	-0,06	12 392	12 574	-1,45
	D	7 819	9 416	-16,96				836	771	8,43	8 655	10 187	-15,04	9 218	11 583	-20,42
TOTAL		18 809	20 538	-8,42				1 965	1 775	10,70	20 774	22 313	-6,90	21 610	24 157	-10,54
Mai	A	11 631	10 296	12,97				2 967	3 500	-15,23	14 598	13 796	5,81	15 204	14 329	6,11
	D	12 388	10 312	20,13			1	2 444	2 289	6,77	14 832	12 602	17,70	15 574	13 698	13,70
TOTAL		24 019	20 608	16,55			1	5 411	5 789	-6,53	29 430	26 398	11,49	30 778	28 027	9,82
Juin	A	13 388	13 813	-3,08			1	3 859	4 320	-10,67	17 248	18 133	-4,88	17 844	18 730	-4,73
	D	11 813	11 402	3,60			3	3 682	3 888	-5,30	15 498	15 290	1,36	16 662	15 887	4,88
TOTAL		25 201	25 215	-0,06			4	7 541	8 208	-8,13	32 746	33 423	-2,03	34 506	34 617	-0,32
ARRIVÉE		46 500	45 160	2,97			1	8 347	8 995	-7,20	54 848	54 155	1,28	56 866	56 578	0,51
DÉPART		43 279	41 142	5,19			3	7 287	7 096	2,69	50 569	48 239	4,83	54 845	53 120	3,25
TOTAL		89 779	86 302	4,03			4	15 634	16 091	-2,84	105 417	102 394	2,95	111 711	109 698	1,84

AEROPORT INTERNATIONAL DE CALVI-SAINTE CATHERINE



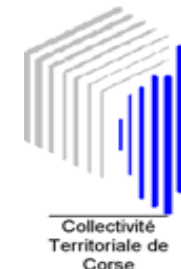
Etat comparatif du trafic commercial passagers avec transits

Du 01/01/2007 au 30/06/2007 et du 01/01/2008 au 30/06/2008

		NAT			INTER			EURO			TRAFFIC COMMERCIAL			TOTAL GENERAL		
		2008	2007	Différence	2008	2007	Différence	2008	2007	Différence	2008	2007	Différence	2008	2007	Différence
Janvier	A	3 023	2 972	51							3 023	2 972	51	3 233	3 157	76
	D	3 920	3 868	52							3 920	3 868	52	4 548	4 326	222
TOTAL		6 943	6 840	103							6 943	6 840	103	7 781	7 483	298
Février	A	3 781	2 989	792					2	-2	3 781	2 991	790	4 009	3 400	609
	D	3 392	2 678	714					2	-2	3 392	2 680	712	4 363	3 476	887
TOTAL		7 173	5 667	1 506					4	-4	7 173	5 671	1 502	8 372	6 876	1 496
Mars	A	3 687	3 968	-281				392	169	223	4 079	4 137	-58	4 184	4 388	-204
	D	3 947	3 466	481				325	146	179	4 272	3 612	660	4 480	4 150	330
TOTAL		7 634	7 434	200				717	315	402	8 351	7 749	602	8 664	8 538	126
Avril	A	10 990	11 122	-132				1 129	1 004	125	12 119	12 126	-7	12 392	12 574	-182
	D	7 819	9 416	-1 597				836	771	65	8 655	10 187	-1 532	9 218	11 583	-2 365
TOTAL		18 809	20 538	-1 729				1 965	1 775	190	20 774	22 313	-1 539	21 610	24 157	-2 547
Mai	A	11 631	10 296	1 335				2 967	3 500	-533	14 598	13 796	802	15 204	14 329	875
	D	12 388	10 312	2 076			1	2 444	2 289	155	14 832	12 602	2 230	15 574	13 698	1 876
TOTAL		24 019	20 608	3 411			1	5 411	5 789	-378	29 430	26 398	3 032	30 778	28 027	2 751
Juin	A	13 388	13 813	-425	1			3 859	4 320	-461	17 248	18 133	-885	17 844	18 730	-886
	D	11 813	11 402	411	3			3 682	3 888	-206	15 498	15 290	208	16 662	15 887	775
TOTAL		25 201	25 215	-14	4			7 541	8 208	-667	32 746	33 423	-677	34 506	34 617	-111
ARRIVÉE		46 500	45 160	1 340	1			8 347	8 995	-648	54 848	54 155	693	56 866	56 578	288
DÉPART		43 279	41 142	2 137	3	1		7 287	7 096	191	50 569	48 239	2 330	54 845	53 120	1 725
TOTAL		89 779	86 302	3 477	4	1		15 634	16 091	-457	105 417	102 394	3 023	111 711	109 698	2 013



AEROPORT INTERNATIONAL DE CALVI-SAINTE CATHERINE



TRAFIC MOUVEMENTS D'AVIONS

juin 2008

	TRAFIC REGULIER			TRAFIC NON REGULIER			TOTAL TRAFIC COMMERCIAL		
	2008	2007	Variation	2008	2007	Variation	2008	2007	Variation
National	298	343	-13,12 %	26	32	-18,75 %	324	375	-13,60 %
International	0	0		7	0		7	0	
Européen	10	22	-54,55 %	185	204	-9,31 %	195	226	-13,72 %
Total	308	365	-15,62 %	218	236	-7,63 %	526	601	-12,48 %

Cumul

	2008	2007	Variation	2008	2007	Variation	2008	2007	Variation
National	1 434	1 486	-3,50 %	112	102	9,80 %	1 546	1 588	-2,64 %
International	0	0		8	1	700,00 %	8	1	700,00 %
Européen	32	48	-33,33 %	378	386	-2,07 %	410	434	-5,53 %
Total	1 466	1 534	-4,43 %	498	489	1,84 %	1 964	2 023	-2,92 %

Principales Compagnies (Trafic Régulier)

juin 2008

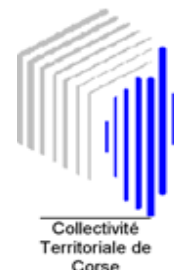
	2008	2007	Variation
Compagnie Corse Méditerranée	234	261	-10,34 %
Air France	60	78	-23,08 %

Principales Compagnies

Cumul

	2008	2007	Variation
Compagnie Corse Méditerranée	1 186	1 194	-0,67 %
Air France	300	328	-8,54 %

AEROPORT INTERNATIONAL DE CALVI-SAINTE CATHERINE




Passagers Commerciaux par ville

Du 01/06/2008 au 30/06/2008

	ARRIVEE	DEPART	TOTAL
	Passager	Passager	GENERAL
ALBI		1	1
CALVI	8		8
FIGARI		6	6
LYON ST EXUPERY	441	374	815
MARSEILLE	3 169	2 710	5 879
NICE	1 931	1 584	3 515
PARIS CDG	582	559	1 141
PARIS LBG	1		1
PARIS ORLY	7 157	6 537	13 694
STRASBOURG	99	42	141
NATIONAL	13 388	11 813	25 201
MOSCOU	1	3	4
INTERNATIONAL	1	3	4
ALGHERO		4	4
ATHENES		2	2
CARDIFF		7	7
COLOGNE	711	671	1 382
COPENHAGUE	9	7	16
FRIEDRICHSHAFEN	281	330	611
GENEVE	180	138	318
GRAZ	179	167	346
INNSBRUCK	223	285	508
JERSEY	2	2	4
LEEDS BRADEFORT		4	4
LISBONNE	2		2
LONDRES GATWICK	731	742	1 473
MANCHESTER	454	423	877
MILAN LINATE	8	10	18
MUNICH	46		46
PALMA	11		11
PISE	6		6
SALZBOURG	203	222	425
SION	199	135	334
STUTTGART	4		4
VIENNE	415	378	793
ZURICH	195	155	350
EUROPEEN	3 859	3 682	7 541
TOTAL COMMERCIAL	17 248	15 498	32 746



AEROPORT INTERNATIONAL DE CALVI-SAINTE CATHERINE



Passagers non Commerciaux par ville

Du 01/06/2008 au 30/06/2008

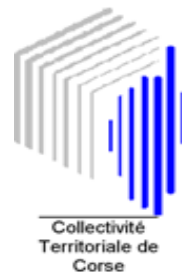
		ARRIVEE	DEPART	TOTAL
		Passager	Passager	GENERAL
MILITAIRES	NATIONAL	239	806	1 045
TOTAL	MILITAIRES	239	806	1 045
PRIVES	EUROPEEN	160	160	320
	NATIONAL	197	198	395
TOTAL	PRIVES	357	358	715
TOTAL NON COMMERCIAUX	GENERAL	596	1 164	1 760

COMMERCIAUX ET NON COMMERCIAUX

	ARRIVEE	DEPART	TOTAL
	Passager	Passager	GENERAL
COMMERCIAUX	17 248	15 498	32 746
NON COMMERCIAUX	596	1 164	1 760
TOTAL GENERAL	17 844	16 662	34 506



AEROPORT INTERNATIONAL DE CALVI-SAINTE CATHERINE



Trafic passagers par compagnies et par escales du 01/06/2008 au 30/06/2008

		ARRIVEE Passager	DEPART Passager	TOTAL GENERAL	
AIR ASTRAEUS	EUROPE	LONDRES GATWICK	185	216	401
	TOTAL EUROPE		185	216	401
	TOTAL COMPAGNIE		185	216	401
AIR FRANCE	NAT	PARIS ORLY	5 705	5 262	10 967
	TOTAL NAT		5 705	5 262	10 967
	TOTAL COMPAGNIE		5 705	5 262	10 967
AIR GLACIERS	EUROPE	SION	199	135	334
	TOTAL EUROPE		199	135	334
	NAT	CALVI	8		8
		FIGARI		6	6
	TOTAL NAT		8	6	14
TOTAL COMPAGNIE		207	141	348	
AUSTRIAN AIRLINES	EUROPE	FRIEDRICHSHAFEN	281	330	611
		GRAZ	179	167	346
		INNSBRUCK	223	285	508
		MUNICH	46		46
		SALZBOURG	203	217	420
		VIENNE	415	378	793
	TOTAL EUROPE		1 347	1 377	2 724
TOTAL COMPAGNIE		1 347	1 377	2 724	
COMPAGNIE CORSE MEDITERRANEE	NAT	LYON ST EXUPERY	441	374	815
		MARSEILLE	3 169	2 710	5 879
		NICE	1 927	1 584	3 511
		PARIS ORLY	1 452	1 275	2 727
	TOTAL NAT		6 989	5 943	12 932
TOTAL COMPAGNIE		6 989	5 943	12 932	
DARWIN AIRLINE	EUROPE	GENEVE	123	124	247
		ZURICH	195	155	350
	TOTAL EUROPE		318	279	597
TOTAL COMPAGNIE		318	279	597	
DIVERS ETRANGERS	EUROPE	ALGHERO		4	4

		ARRIVEE	DEPART	TOTAL	
		Passager	Passager	GENERAL	
	ATHENES		2	2	
	CARDIFF		7	7	
	COPENHAGUE	9	7	16	
	GENEVE	10	9	19	
	JERSEY	2	2	4	
	LEEDS BRADEFORT		4	4	
	LISBONNE	2		2	
	MILAN LINATE	8	10	18	
	PALMA	11		11	
	PISE	6		6	
	SALZBOURG		5	5	
	STUTT GART	4		4	
TOTAL EUROPE		52	50	102	
INTER	MOSCOU	1	3	4	
TOTAL INTER		1	3	4	
NAT	ALBI		1	1	
	NICE	4		4	
	PARIS LBG	1		1	
TOTAL NAT		5	1	6	
TOTAL COMPAGNIE		58	54	112	
EUROPE AIRPOST	NAT	PARIS CDG	582	559	1 141
TOTAL NAT		582	559	1 141	
TOTAL COMPAGNIE		582	559	1 141	
FLYBE	EUROPE	MANCHESTER	454	423	877
TOTAL EUROPE		454	423	877	
TOTAL COMPAGNIE		454	423	877	
HAPAG LLOYD EXPRESS	EUROPE	COLOGNE	711	671	1 382
TOTAL EUROPE		711	671	1 382	
TOTAL COMPAGNIE		711	671	1 382	
REGIONAL AIRLINES	EUROPE	GENEVE	47	5	52
TOTAL EUROPE		47	5	52	
NAT	STRASBOURG	99	42	141	
TOTAL NAT		99	42	141	
TOTAL COMPAGNIE		146	47	193	
ZOOM UK	EUROPE	LONDRES GATWICK	546	526	1 072
TOTAL EUROPE		546	526	1 072	
TOTAL COMPAGNIE		546	526	1 072	

	ARRIVEE	DEPART	TOTAL
	Passager	Passager	GENERAL
TOTAL COMMERCIAL	17 248	15 498	32 746

COTAM

NAT	EVREUX	5		5
	REIMS		40	40
	SOLENZARA		20	20
	VILLACOUBLAY	30	10	40
TOTAL NAT		35	70	105
TOTAL COMPAGNIE		35	70	105

**FORCE AERIENNE
FRANCAISE**

NAT	AVORD	10		10
	BASTIA	70	604	674
	CARCASSONNE		20	20
	EVREUX	20		20
	ISTRES	20	35	55
	MILLAU		10	10
	MONT DE MARSAN		5	5
	MONTPELLIER		20	20
	PERPIGNAN	20		20
	REIMS	20		20
	SOLENZARA		20	20
	TOULOUSE-FRANCA	20		20
	VILLACOUBLAY	20	20	40
TOTAL NAT		200	734	934
TOTAL COMPAGNIE		200	734	934

**PRIVES
INTERNATIONAUX**

EUROPE	ESCALE INT	160	160	320
TOTAL EUROPE		160	160	320
TOTAL COMPAGNIE		160	160	320

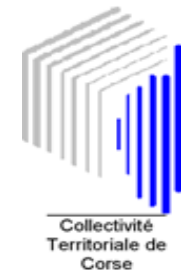
PRIVES NATIONAUX

NAT	ESCALE NAT	197	198	395
TOTAL NAT		197	198	395
TOTAL COMPAGNIE		197	198	395
TOTAL NON COMMERCIAL		592	1 162	1 754

TOTAL GENERAL	17 840	16 660	34 500
----------------------	---------------	---------------	---------------



AEROPORT INTERNATIONAL DE CALVI-SAINTE CATHERINE



TRAFIC FRET (en tonnes)

TRAFIC FRET

juin 2008

	2008	2007	%
National	0,231	3,764	-93,86 %
International	0,000	0,000	
Européen	0,000	0,000	
Total	0,231	3,764	-93,86 %

Cumul

	2008	2007	%
National	7,387	7,962	-7,22 %
International	0,000	0,000	
Européen	0,000	0,000	
Total	7,387	7,962	-7,22 %