



AEROPORT INTERNATIONAL DE CALVI-SAINTE CATHERINE



TRAFIC PASSAGERS AVEC TRANSITS

janvier 2009

	TRAFIC REGULIER			TRAFIC NON REGULIER			TOTAL TRAFIC COMMERCIAL		
	2009	2008	Variation	2009	2008	Variation	2009	2008	Variation
National	6 808	6 943	-1,94 %	10	0		6 818	6 943	-1,80 %
International	0	0		0	0		0	0	
Européen	0	0		0	0		0	0	
Total	6 808	6 943	-1,94 %	10	0		6 818	6 943	-1,80 %

Cumul

	2009	2008	Variation	2009	2008	Variation	2009	2008	Variation
National	6 808	6 943	-1,94 %	10	0		6 818	6 943	-1,80 %
International	0	0		0	0		0	0	
Européen	0	0		0	0		0	0	
Total	6 808	6 943	-1,94 %	10	0		6 818	6 943	-1,80 %

Principales Villes Desservies (Trafic Régulier)

janvier 2009

	2009	2008	Variation %
Paris Orly	3 433	3 336	2,91 %
Marseille	2 309	2 455	-5,95 %
Nice	1 066	1 152	-7,47 %

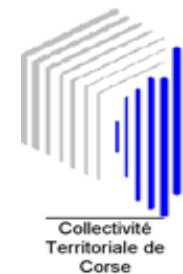
Principales Villes Desservies

Cumul

	2009	2008	Variation
Paris Orly	3 433	3 336	2,91 %
Marseille	2 309	2 455	-5,95 %
Nice	1 066	1 152	-7,47 %



AEROPORT INTERNATIONAL DE CALVI-SAINTE CATHERINE



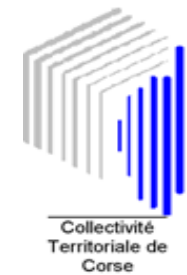
Etat comparatif du trafic commercial passagers avec transits

Du 01/01/2008 au 31/01/2008 et du 01/01/2009 au 31/01/2009

		NAT			TRAFFIC COMMERCIAL		
		2009	2008	%	2009	2008	%
Janvier	A	2 857	3 023	-5,49	2 857	3 023	-5,49
	D	3 961	3 920	1,05	3 961	3 920	1,05
TOTAL		6 818	6 943	-1,80	6 818	6 943	-1,80
ARRIVÉE		2 857	3 023	-5,49	2 857	3 023	-5,49
DÉPART		3 961	3 920	1,05	3 961	3 920	1,05
TOTAL		6 818	6 943	-1,80	6 818	6 943	-1,80

TOTAL GENERAL		
2009	2008	%
2 983	3 233	-7,73
4 234	4 548	-6,90
7 217	7 781	-7,25
2 983	3 233	-7,73
4 234	4 548	-6,90
7 217	7 781	-7,25

AEROPORT INTERNATIONAL DE CALVI-SAINTE CATHERINE



Etat comparatif du trafic commercial passagers avec transits

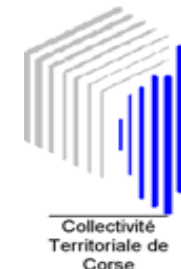
Du 01/01/2008 au 31/01/2008 et du 01/01/2009 au 31/01/2009

		NAT	NAT	NAT	TRAFIC	COMM	ERCIAL
		2009	2008	Différence	2009	2008	Différence
Janvier	A	2 857	3 023	-166	2 857	3 023	-166
	D	3 961	3 920	41	3 961	3 920	41
TOTAL		6 818	6 943	-125	6 818	6 943	-125
ARRIVÉE		2 857	3 023	-166	2 857	3 023	-166
DÉPART		3 961	3 920	41	3 961	3 920	41
TOTAL		6 818	6 943	-125	6 818	6 943	-125

TOTAL GENERAL		
2009	2008	Différence
2 983	3 233	-250
4 234	4 548	-314
7 217	7 781	-564
2 983	3 233	-250
4 234	4 548	-314
7 217	7 781	-564



AEROPORT INTERNATIONAL DE CALVI-SAINTE CATHERINE



TRAFIC MOUVEMENTS D'AVIONS

janvier 2009

	TRAFIC REGULIER			TRAFIC NON REGULIER			TOTAL TRAFIC COMMERCIAL		
	2009	2008	Variation	2009	2008	Variation	2009	2008	Variation
National	183	186	-1,61 %	5	4	25,00 %	188	190	-1,05 %
International	0	0		0	0		0	0	
Européen	0	0		0	0		0	0	
Total	183	186	-1,61 %	5	4	25,00 %	188	190	-1,05 %

Cumul

	2009	2008	Variation	2009	2008	Variation	2009	2008	Variation
National	183	186	-1,61 %	5	4	25,00 %	188	190	-1,05 %
International	0	0		0	0		0	0	
Européen	0	0		0	0		0	0	
Total	183	186	-1,61 %	5	4	25,00 %	188	190	-1,05 %

Principales Compagnies (Trafic Régulier)

janvier 2009

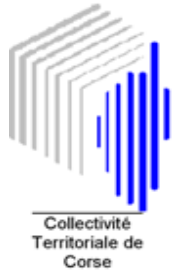
	2009	2008	Variation
Compagnie Corse Méditerranée	159	164	-3,05 %
Air France	24	22	9,09 %

Principales Compagnies

Cumul

	2009	2008	Variation
Compagnie Corse Méditerranée	162	168	-3,57 %
Air France	24	22	9,09 %

AEROPORT INTERNATIONAL DE CALVI-SAINTE CATHERINE




Passagers Commerciaux par ville

Du 01/01/2009 au 31/01/2009

	ARRIVEE	DEPART	TOTAL
	Passager	Passager	GENERAL
BASTIA		5	5
MARSEILLE	1 066	1 243	2 309
NICE	477	589	1 066
PARIS LBG	5		5
PARIS ORLY	1 309	2 124	3 433
NATIONAL	2 857	3 961	6 818
TOTAL COMMERCIAL	2 857	3 961	6 818



AEROPORT INTERNATIONAL DE CALVI-SAINTE CATHERINE



Passagers non Commerciaux par ville

Du 01/01/2009 au 31/01/2009

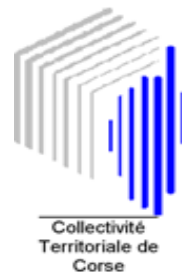
		ARRIVEE	DEPART	TOTAL
		Passager	Passager	GENERAL
MILITAIRES	NATIONAL	89	235	324
TOTAL	MILITAIRES	89	235	324
PRIVES	EUROPEEN	12	13	25
	NATIONAL	25	25	50
TOTAL	PRIVES	37	38	75
TOTAL NON COMMERCIAUX	GENERAL	126	273	399

COMMERCIAUX ET NON COMMERCIAUX

	ARRIVEE	DEPART	TOTAL
	Passager	Passager	GENERAL
COMMERCIAUX	2 857	3 961	6 818
NON COMMERCIAUX	126	273	399
TOTAL GENERAL	2 983	4 234	7 217



AEROPORT INTERNATIONAL DE CALVI-SAINTE CATHERINE

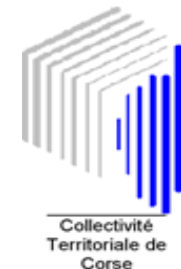


Trafic passagers par compagnies et par escales du 01/01/2009 au 31/01/2009

		ARRIVEE	DEPART	TOTAL	
		Passager	Passager	GENERAL	
AIR FRANCE	NAT	PARIS ORLY	708	1 235	1 943
	TOTAL NAT		708	1 235	1 943
	TOTAL COMPAGNIE		708	1 235	1 943
COMPAGNIE CORSE MEDITERRANEE	NAT	MARSEILLE	1 066	1 243	2 309
		NICE	477	589	1 066
		PARIS ORLY	601	889	1 490
	TOTAL NAT		2 144	2 721	4 865
TOTAL COMPAGNIE		2 144	2 721	4 865	
DIVERS ETRANGERS	NAT	BASTIA		5	5
		PARIS LBG	5		5
	TOTAL NAT		5	5	10
	TOTAL COMPAGNIE		5	5	10
TOTAL COMMERCIAL		2 857	3 961	6 818	
COTAM	NAT	BASTIA	74	225	299
		MONT DE MARSAN	15		15
		SOLENZARA		10	10
	TOTAL NAT		89	235	324
TOTAL COMPAGNIE		89	235	324	
PRIVES INTERNATIONAUX	EUROPE	ESCALE INT	12	13	25
	TOTAL EUROPE		12	13	25
	TOTAL COMPAGNIE		12	13	25
PRIVES NATIONAUX	NAT	ESCALE NAT	25	25	50
	TOTAL NAT		25	25	50
	TOTAL COMPAGNIE		25	25	50
	TOTAL NON COMMERCIAL		126	273	399
TOTAL GENERAL		2 983	4 234	7 217	



AEROPORT INTERNATIONAL DE CALVI-SAINTE CATHERINE



TRAFIC FRET (en tonnes)

TRAFIC FRET

janvier 2009

	2009	2008	%
National	0,202	0,102	98,04 %
International	0,000	0,000	
Européen	0,000	0,000	
Total	0,202	0,102	98,04 %

Cumul

	2009	2008	%
National	0,202	0,102	98,04 %
International	0,000	0,000	
Européen	0,000	0,000	
Total	0,202	0,102	98,04 %