



AEROPORT INTERNATIONAL DE CALVI-SAINTE CATHERINE



TRAFIC PASSAGERS AVEC TRANSITS

février 2009

	TRAFIC REGULIER			TRAFIC NON REGULIER			TOTAL TRAFIC COMMERCIAL		
	2009	2008	Variation	2009	2008	Variation	2009	2008	Variation
National	6 620	7 173	-7,71 %	24	0		6 644	7 173	-7,37 %
International	0	0		0	0		0	0	
Européen	0	0		11	0		11	0	
Total	6 620	7 173	-7,71 %	35	0		6 655	7 173	-7,22 %

Cumul

	2009	2008	Variation	2009	2008	Variation	2009	2008	Variation
	National	13 428	14 116	-4,87 %	34	0		13 462	14 116
International	0	0		0	0		0	0	
Européen	0	0		11	0		11	0	
Total	13 428	14 116	-4,87 %	45	0		13 473	14 116	-4,56 %

Principales Villes Desservies (Trafic Régulier)

février 2009

	2009	2008	Variation %
Paris Orly	3 043	3 368	-9,65 %
Marseille	2 444	2 571	-4,94 %
Nice	1 133	1 234	-8,18 %

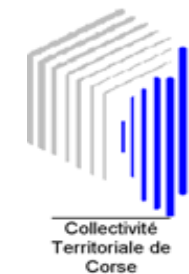
Principales Villes Desservies

Cumul

	2009	2008	Variation
Paris Orly	6 476	6 704	-3,40 %
Marseille	4 765	5 026	-5,19 %
Nice	2 199	2 386	-7,84 %



AEROPORT INTERNATIONAL DE CALVI-SAINTE CATHERINE



Etat comparatif du trafic commercial passagers avec transits

Du 01/01/2008 au 29/02/2008 et du 01/01/2009 au 28/02/2009

		NAT	NAT	NAT	EURO	EURO	TRAFIC	COMM	ERCIAL
		2009	2008	%	2009	%	2009	2008	%
Janvier	A	2 857	3 023	-5,49			2 857	3 023	-5,49
	D	3 961	3 920	1,05			3 961	3 920	1,05
TOTAL		6 818	6 943	-1,80			6 818	6 943	-1,80
Février	A	3 428	3 781	-9,34	3		3 431	3 781	-9,26
	D	3 216	3 392	-5,19	8		3 224	3 392	-4,95
TOTAL		6 644	7 173	-7,37	11		6 655	7 173	-7,22
ARRIVÉE		6 285	6 804	-7,63	3		6 288	6 804	-7,58
DÉPART		7 177	7 312	-1,85	8		7 185	7 312	-1,74
TOTAL		13 462	14 116	-4,63	11		13 473	14 116	-4,56

TOTAL GENERAL		
2009	2008	%
2 983	3 233	-7,73
4 234	4 548	-6,90
7 217	7 781	-7,25
3 664	4 009	-8,61
4 042	4 363	-7,36
7 706	8 372	-7,96
6 647	7 242	-8,22
8 276	8 911	-7,13
14 923	16 153	-7,61

AEROPORT INTERNATIONAL DE CALVI-SAINTE CATHERINE




Etat comparatif du trafic commercial passagers avec transits

Du 01/01/2008 au 29/02/2008 et du 01/01/2009 au 28/02/2009

		NAT	NAT	NAT	EURO	EURO	TRAFIC	COMM ERCIAL	Différence
		2009	2008	Différence	2009	Différence	2009	2008	
Janvier	A	2 857	3 023	-166			2 857	3 023	-166
	D	3 961	3 920	41			3 961	3 920	41
TOTAL		6 818	6 943	-125			6 818	6 943	-125
Février	A	3 428	3 781	-353	3	3	3 431	3 781	-350
	D	3 216	3 392	-176	8	8	3 224	3 392	-168
TOTAL		6 644	7 173	-529	11	11	6 655	7 173	-518
ARRIVÉE		6 285	6 804	-519	3	3	6 288	6 804	-516
DÉPART		7 177	7 312	-135	8	8	7 185	7 312	-127
TOTAL		13 462	14 116	-654	11	11	13 473	14 116	-643

TOTAL GENERAL		
2009	2008	Différence
2 983	3 233	-250
4 234	4 548	-314
7 217	7 781	-564
3 664	4 009	-345
4 042	4 363	-321
7 706	8 372	-666
6 647	7 242	-595
8 276	8 911	-635
14 923	16 153	-1 230

AEROPORT INTERNATIONAL DE CALVI-SAINTE CATHERINE




Passagers Commerciaux par ville

Du 01/02/2009 au 28/02/2009

	ARRIVEE	ARRIVEE	DEPART	DEPART	TOTAL GENERAL
	Passager	Transit	Passager	Transit	
AJACCIO				68	68
DIJON			12		12
FIGARI				31	31
MARSEILLE	1 246	31	1 179		2 456
NICE	578		555		1 133
PARIS ORLY	1 505	68	1 470		3 043
NATIONAL	3 329	99	3 216	99	6 743
MILAN LINATE	1		1		2
MUNICH	2		2		4
SION			5		5
EUROPEEN	3		8		11
TOTAL COMMERCIAL	3 332	99	3 224	99	6 754



AEROPORT INTERNATIONAL DE CALVI-SAINTE CATHERINE



Passagers non Commerciaux par ville

Du 01/02/2009 au 28/02/2009

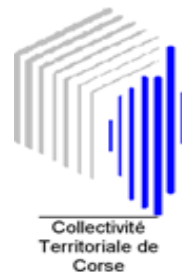
		ARRIVEE	DEPART	TOTAL
		Passager	Passager	GENERAL
MILITAIRES	NATIONAL	181	765	946
TOTAL	MILITAIRES	181	765	946
PRIVES	EUROPEEN	30	30	60
	NATIONAL	22	23	45
TOTAL	PRIVES	52	53	105
TOTAL NON COMMERCIAUX	GENERAL	233	818	1 051

COMMERCIAUX ET NON COMMERCIAUX

	ARRIVEE	ARRIVEE	DEPART	DEPART	TOTAL
	Passager	Transit	Passager	Transit	GENERAL
COMMERCIAUX	3 332	99	3 224	99	6 754
NON COMMERCIAUX	233		818		1 051
TOTAL GENERAL	3 565	99	4 042	99	7 805



AEROPORT INTERNATIONAL DE CALVI-SAINTE CATHERINE



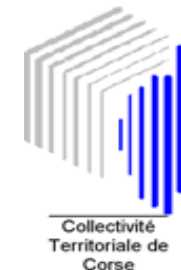
Trafic passagers par compagnies et par escales du 01/02/2009 au 28/02/2009

		ARRIVEE Passager	ARRIVEE Transit	DEPART Passager	DEPART Transit	TOTAL GENERAL	
AIR FRANCE	NAT	PARIS ORLY	688		645	1 333	
	TOTAL NAT		688		645	1 333	
	TOTAL COMPAGNIE		688		645	1 333	
COMPAGNIE CORSE MEDITERRANEE	NAT	AJACCIO			68	68	
		FIGARI			31	31	
		MARSEILLE	1 234	31	1 179	2 444	
		NICE	578		555	1 133	
		PARIS ORLY	817	68	825	1 710	
	TOTAL NAT		2 629	99	2 559	99	5 386
TOTAL COMPAGNIE		2 629	99	2 559	99	5 386	
DIVERS ETRANGERS	EUROPE	MILAN LINATE	1		1	2	
		MUNICH	2		2	4	
		SION			5	5	
	TOTAL EUROPE		3		8		11
	NAT	DIJON			12	12	
		MARSEILLE	12			12	
	TOTAL NAT		12		12		24
	TOTAL COMPAGNIE		15		20		35
TOTAL COMMERCIAL		3 332	99	3 224	99	6 754	
COTAM	NAT	FIGARI	20		20	40	
		HYERES	20		210	230	
		SOLENZARA	60		60	120	
	TOTAL NAT		100		290		390
TOTAL COMPAGNIE		100		290		390	
FORCE AERIENNE FRANCAISE	NAT	BASTIA	54		455	509	
		CORTE	20			20	
		HYERES	2			2	
		POITIERS			20	20	
		SOLENZARA	5			5	
	TOTAL NAT		81		475		556

		ARRIVEE Passager	ARRIVEE Transit	DEPART Passager	DEPART Transit	TOTAL GENERAL
PRIVES INTERNATIONAUX	TOTAL COMPAGNIE	81		475		556
	EUROPE	ESCALE INT	30		30	60
	TOTAL EUROPE		30		30	60
	TOTAL COMPAGNIE		30		30	60
PRIVES NATIONAUX	NAT	ESCALE NAT	22		23	45
	TOTAL NAT		22		23	45
	TOTAL COMPAGNIE		22		23	45
	TOTAL NON COMMERCIAL		233		818	1 051
TOTAL GENERAL		3 565	99	4 042	99	7 805



AEROPORT INTERNATIONAL DE CALVI-SAINTE CATHERINE



TRAFIC MOUVEMENTS D'AVIONS

février 2009

	TRAFIC REGULIER			TRAFIC NON REGULIER			TOTAL TRAFIC COMMERCIAL		
	2009	2008	Variation	2009	2008	Variation	2009	2008	Variation
National	164	169	-2,96 %	11	3	266,67 %	175	172	1,74 %
International	0	0		0	0		0	0	
Européen	0	0		5	0		5	0	
Total	164	169	-2,96 %	16	3	433,33 %	180	172	4,65 %

Cumul

	2009	2008	Variation	2009	2008	Variation	2009	2008	Variation
National	347	355	-2,25 %	16	7	128,57 %	363	362	0,28 %
International	0	0		0	0		0	0	
Européen	0	0		5	0		5	0	
Total	347	355	-2,25 %	21	7	200,00 %	368	362	1,66 %

Principales Compagnies (Trafic Régulier)

février 2009

	2009	2008	Variation
CCM Airlines	148	151	-1,99 %
Air France	16	18	-11,11 %

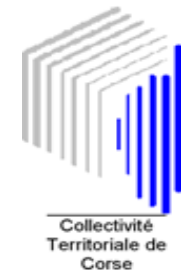
Principales Compagnies

Cumul

	2009	2008	Variation
CCM Airlines	316	322	-1,86 %
Air France	40	40	0,00 %



AEROPORT INTERNATIONAL DE CALVI-SAINTE CATHERINE



TRAFIC FRET (en tonnes)

TRAFIC FRET

février 2009

	2009	2008	%
National	0,868	1,886	-53,98 %
International	0,000	0,000	
Européen	0,000	0,000	
Total	0,868	1,886	-53,98 %

Cumul

	2009	2008	%
National	1,070	1,988	-46,18 %
International	0,000	0,000	
Européen	0,000	0,000	
Total	1,070	1,988	-46,18 %