



AEROPORT INTERNATIONAL DE CALVI-SAINTE CATHERINE



TRAFIC PASSAGERS AVEC TRANSITS

juillet 2009

	TRAFIC REGULIER			TRAFIC NON REGULIER			TOTAL TRAFIC COMMERCIAL		
	2009	2008	Variation	2009	2008	Variation	2009	2008	Variation
National	39 218	38 786	1,11 %	2 327	2 399	-3,00 %	41 545	41 185	0,87 %
International	0	0		11	9	22,22 %	11	9	22,22 %
Européen	3 647	1 795	103,18 %	5 890	5 655	4,16 %	9 537	7 450	28,01 %
Total	42 865	40 581	5,63 %	8 228	8 063	2,05 %	51 093	48 644	5,03 %

Cumul

	2009	2008	Variation	2009	2008	Variation	2009	2008	Variation
	National	121 775	120 561	1,01 %	6 525	10 403	-37,28 %	128 300	130 964
International	0	0		16	13	23,08 %	16	13	23,08 %
Européen	11 789	7 021	67,91 %	15 689	16 063	-2,33 %	27 478	23 084	19,03 %
Total	133 564	127 582	4,69 %	22 230	26 479	-16,05 %	155 794	154 061	1,12 %

Principales Villes Desservies (Trafic Régulier)

juillet 2009

	2009	2008	Variation %
Paris Orly	23 527	22 219	5,89 %
Marseille	7 562	8 606	-12,13 %
Nice	4 622	4 905	-5,77 %
Cologne	2 731	1 462	86,80 %

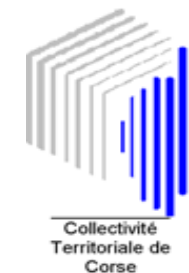
Principales Villes Desservies

Cumul

	2009	2008	Variation
Paris Orly	71 829	73 315	-2,03 %
Marseille	29 563	31 237	-5,36 %
Nice	16 014	17 417	-8,06 %
Cologne	9 661	6 731	43,53 %
Paris CDG	5 245	6 050	-13,31 %



AEROPORT INTERNATIONAL DE CALVI-SAINTE CATHERINE



Etat comparatif du trafic commercial passagers avec transits

Du 01/01/2008 au 31/07/2008 et du 01/01/2009 au 31/07/2009

		NAT			INTER			EURO			TRAFFIC COMMERCIAL			TOTAL GENERAL				
		2009	2008	%	2009	2008	%	2009	2008	%	2009	2008	%	2009	2008	%		
Janvier	A	2 857	3 023	-5,49									2 857	3 023	-5,49	2 983	3 233	-7,73
	D	3 961	3 920	1,05									3 961	3 920	1,05	4 234	4 548	-6,90
TOTAL		6 818	6 943	-1,80									6 818	6 943	-1,80	7 217	7 781	-7,25
Février	A	3 428	3 781	-9,34				3					3 431	3 781	-9,26	3 664	4 009	-8,61
	D	3 216	3 392	-5,19				8					3 224	3 392	-4,95	4 042	4 363	-7,36
TOTAL		6 644	7 173	-7,37				11					6 655	7 173	-7,22	7 706	8 372	-7,96
Mars	A	3 900	3 687	5,78				4	392	-98,98			3 904	4 079	-4,29	4 066	4 184	-2,82
	D	3 594	3 947	-8,94				4	325	-98,77			3 598	4 272	-15,78	4 142	4 480	-7,54
TOTAL		7 494	7 634	-1,83				8	717	-98,88			7 502	8 351	-10,17	8 208	8 664	-5,26
Avril	A	9 327	10 990	-15,13				1 514	1 129	34,10			10 841	12 119	-10,55	11 116	12 392	-10,30
	D	7 848	7 819	0,37				1 105	836	32,18			8 953	8 655	3,44	9 750	9 218	5,77
TOTAL		17 175	18 809	-8,69				2 619	1 965	33,28			19 794	20 774	-4,72	20 866	21 610	-3,44
Mai	A	11 445	11 631	-1,60				3 788	2 967	27,67			15 233	14 598	4,35	16 156	15 204	6,26
	D	10 842	12 388	-12,48				2 862	2 444	17,10			13 704	14 832	-7,61	15 615	15 574	0,26
TOTAL		22 287	24 019	-7,21				6 650	5 411	22,90			28 937	29 430	-1,68	31 771	30 778	3,23
Juin	A	14 297	13 388	6,79		1	-100,00	4 391	3 859	13,79			18 688	17 248	8,35	19 355	17 844	8,47
	D	12 040	11 813	1,92	5	3	66,67	4 262	3 682	15,75			16 307	15 498	5,22	17 550	16 662	5,33
TOTAL		26 337	25 201	4,51	5	4	25,00	8 653	7 541	14,75			34 995	32 746	6,87	36 905	34 506	6,95
Juillet	A	23 211	23 083	0,55	11	8	37,50	5 126	3 873	32,35			28 348	26 964	5,13	29 129	27 714	5,11
	D	18 334	18 102	1,28		1	-100,00	4 411	3 577	23,32			22 745	21 680	4,91	24 197	22 698	6,60
TOTAL		41 545	41 185	0,87	11	9	22,22	9 537	7 450	28,01			51 093	48 644	5,03	53 326	50 412	5,78
ARRIVÉE		68 465	69 583	-1,61	11	9	22,22	14 826	12 220	21,33			83 302	81 812	1,82	86 469	84 580	2,23
DÉPART		59 835	61 381	-2,52	5	4	25,00	12 652	10 864	16,46			72 492	72 249	0,34	79 530	77 543	2,56
TOTAL		128 300	130 964	-2,03	16	13	23,08	27 478	23 084	19,03			155 794	154 061	1,12	165 999	162 123	2,39

AEROPORT INTERNATIONAL DE CALVI-SAINTE CATHERINE



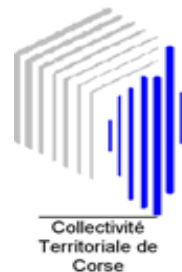
Etat comparatif du trafic commercial passagers avec transits

Du 01/01/2008 au 31/07/2008 et du 01/01/2009 au 31/07/2009

		NAT			INTER			EURO			TRAFFIC COMMERCIAL			TOTAL GENERAL				
		2009	2008	Différence	2009	2008	Différence	2009	2008	Différence	2009	2008	Différence	2009	2008	Différence		
Janvier	A	2 857	3 023	-166									2 857	3 023	-166	2 983	3 233	-250
	D	3 961	3 920	41									3 961	3 920	41	4 234	4 548	-314
TOTAL		6 818	6 943	-125									6 818	6 943	-125	7 217	7 781	-564
Février	A	3 428	3 781	-353				3		3			3 431	3 781	-350	3 664	4 009	-345
	D	3 216	3 392	-176				8		8			3 224	3 392	-168	4 042	4 363	-321
TOTAL		6 644	7 173	-529				11		11			6 655	7 173	-518	7 706	8 372	-666
Mars	A	3 900	3 687	213				4	392	-388			3 904	4 079	-175	4 066	4 184	-118
	D	3 594	3 947	-353				4	325	-321			3 598	4 272	-674	4 142	4 480	-338
TOTAL		7 494	7 634	-140				8	717	-709			7 502	8 351	-849	8 208	8 664	-456
Avril	A	9 327	10 990	-1 663				1 514	1 129	385			10 841	12 119	-1 278	11 116	12 392	-1 276
	D	7 848	7 819	29				1 105	836	269			8 953	8 655	298	9 750	9 218	532
TOTAL		17 175	18 809	-1 634				2 619	1 965	654			19 794	20 774	-980	20 866	21 610	-744
Mai	A	11 445	11 631	-186				3 788	2 967	821			15 233	14 598	635	16 156	15 204	952
	D	10 842	12 388	-1 546				2 862	2 444	418			13 704	14 832	-1 128	15 615	15 574	41
TOTAL		22 287	24 019	-1 732				6 650	5 411	1 239			28 937	29 430	-493	31 771	30 778	993
Juin	A	14 297	13 388	909		1	-1	4 391	3 859	532			18 688	17 248	1 440	19 355	17 844	1 511
	D	12 040	11 813	227	5	3	2	4 262	3 682	580			16 307	15 498	809	17 550	16 662	888
TOTAL		26 337	25 201	1 136	5	4	1	8 653	7 541	1 112			34 995	32 746	2 249	36 905	34 506	2 399
Juillet	A	23 211	23 083	128	11	8	3	5 126	3 873	1 253			28 348	26 964	1 384	29 129	27 714	1 415
	D	18 334	18 102	232		1	-1	4 411	3 577	834			22 745	21 680	1 065	24 197	22 698	1 499
TOTAL		41 545	41 185	360	11	9	2	9 537	7 450	2 087			51 093	48 644	2 449	53 326	50 412	2 914
ARRIVÉE		68 465	69 583	-1 118	11	9	2	14 826	12 220	2 606			83 302	81 812	1 490	86 469	84 580	1 889
DÉPART		59 835	61 381	-1 546	5	4	1	12 652	10 864	1 788			72 492	72 249	243	79 530	77 543	1 987
TOTAL		128 300	130 964	-2 664	16	13	3	27 478	23 084	4 394			155 794	154 061	1 733	165 999	162 123	3 876



AEROPORT INTERNATIONAL DE CALVI-SAINTE CATHERINE




Trafic passagers par compagnies et par escales du 01/07/2009 au 31/07/2009

		ARRIVEE	DEPART	TOTAL	
		Passager	Passager	GENERAL	
AIR FRANCE	NAT	PARIS CDG	637	514	1 151
		PARIS ORLY	12 579	9 704	22 283
	TOTAL NAT		13 216	10 218	23 434
	TOTAL COMPAGNIE		13 216	10 218	23 434
AIR GLACIERS	EUROPE	SION	95	117	212
	TOTAL EUROPE		95	117	212
	TOTAL COMPAGNIE		95	117	212
COMPAGNIE CORSE MEDITERRANEE	NAT	LYON ST EXUPERY	750	524	1 274
		MARSEILLE	4 084	3 478	7 562
		NICE	2 549	2 073	4 622
		PARIS ORLY	1 378	1 051	2 429
	TOTAL NAT		8 761	7 126	15 887
TOTAL COMPAGNIE		8 761	7 126	15 887	
DARWIN AIRLINE	EUROPE	GENEVE	158	162	320
		ZURICH	192	152	344
	TOTAL EUROPE		350	314	664
	TOTAL COMPAGNIE		350	314	664
DIVERS ETRANGERS	EUROPE	AMSTERDAM	4		4
		ANTWERP	2	6	8
		BRATISLAVIA	2	3	5
		BUDAPEST	3	3	6
		GENES	7		7
		GENEVE	10	6	16
		LISBONNE		2	2
		LUTON		5	5
		MALAGA	4		4
		MILAN LINATE	18	14	32
		MUNICH	5		5
		RIMINI	8		8

		ARRIVEE	DEPART	TOTAL	
		Passager	Passager	GENERAL	
	SION	3	2	5	
TOTAL EUROPE		66	41	107	
INTER	ALGER	1		1	
	MOSCOU	6		6	
	PRISTINA	2		2	
	TEL AVIV	2		2	
TOTAL INTER		11		11	
NAT	AVIGNON		2	2	
	BORDEAUX	2		2	
	CANNES	6	11	17	
	FIGARI		3	3	
	GRENOBLE	5		5	
	LE MANS	4		4	
	MELUN	3		3	
	NANCY	2		2	
	PARIS LBG	4	2	6	
TOTAL NAT		26	18	44	
TOTAL COMPAGNIE		103	59	162	
EUROPE AIRPOST	NAT	PARIS CDG	512	479	991
TOTAL NAT		512	479	991	
TOTAL COMPAGNIE		512	479	991	
FLYBE	EUROPE	MANCHESTER	430	380	810
TOTAL EUROPE		430	380	810	
TOTAL COMPAGNIE		430	380	810	
GERMANIA FLUGGESELLSCHAFT	EUROPE	MEMMINGEN	530	265	795
	SALZBOURG	299	366	665	
	VIENNE	582	473	1 055	
TOTAL EUROPE		1 411	1 104	2 515	
TOTAL COMPAGNIE		1 411	1 104	2 515	
REGIONAL AIRLINES	NAT	MULHOUSE	137	111	248
	NANTES	193	156	349	
	STRASBOURG	177	122	299	
	TOULOUSE	189	104	293	
TOTAL NAT		696	493	1 189	
TOTAL COMPAGNIE		696	493	1 189	

		ARRIVEE	DEPART	TOTAL	
		Passager	Passager	GENERAL	
THOMSON FLY	EUROPE	LONDRES GATWICK	834	748	1 582
	TOTAL EUROPE		834	748	1 582
	TOTAL COMPAGNIE		834	748	1 582
TUIFLY	EUROPE	COLOGNE	1 439	1 292	2 731
		MEMMINGEN	501	415	916
	TOTAL EUROPE		1 940	1 707	3 647
	TOTAL COMPAGNIE		1 940	1 707	3 647
	TOTAL COMMERCIAL		28 348	22 745	51 093
FORCE AERIENNE FRANCAISE	NAT	BASTIA	149	820	969
		HYERES		20	20
		SALON DE PROVEN	20		20
		SOLENZARA		60	60
		TOULOUSE-FRANCA	60		60
	TOTAL NAT		229	900	1 129
	TOTAL COMPAGNIE		229	900	1 129
PRIVES INTERNATIONAUX	EUROPE	ESCALE INT	272	272	544
	TOTAL EUROPE		272	272	544
	TOTAL COMPAGNIE		272	272	544
PRIVES NATIONAUX	NAT	ESCALE NAT	280	280	560
	TOTAL NAT		280	280	560
	TOTAL COMPAGNIE		280	280	560
	TOTAL NON COMMERCIAL		781	1 452	2 233
TOTAL GENERAL		29 129	24 197	53 326	

AEROPORT INTERNATIONAL DE CALVI-SAINTE CATHERINE




Passagers Commerciaux par ville

Du 01/07/2009 au 31/07/2009

	ARRIVEE	DEPART	TOTAL
	Passager	Passager	GENERAL
AVIGNON		2	2
BORDEAUX	2		2
CANNES	6	11	17
FIGARI		3	3
GRENOBLE	5		5
LE MANS	4		4
LYON ST EXUPERY	750	524	1 274
MARSEILLE	4 084	3 478	7 562
MELUN	3		3
MULHOUSE	137	111	248
NANCY	2		2
NANTES	193	156	349
NICE	2 549	2 073	4 622
PARIS CDG	1 149	993	2 142
PARIS LBG	4	2	6
PARIS ORLY	13 957	10 755	24 712
STRASBOURG	177	122	299
TOULOUSE	189	104	293
NATIONAL	23 211	18 334	41 545
ALGER	1		1
MOSCOU	6		6
PRISTINA	2		2
TEL AVIV	2		2
INTERNATIONAL	11		11
AMSTERDAM	4		4
ANTWERP	2	6	8
BRATISLAVIA	2	3	5
BUDAPEST	3	3	6
COLOGNE	1 439	1 292	2 731
GENES	7		7
GENEVE	168	168	336
LISBONNE		2	2
LONDRES GATWICK	834	748	1 582
LUTON		5	5
MALAGA	4		4
MANCHESTER	430	380	810
MEMMINGEN	1 031	680	1 711
MILAN LINATE	18	14	32
MUNICH	5		5
RIMINI	8		8
SALZBOURG	299	366	665
SION	98	119	217
VIENNE	582	473	1 055
ZURICH	192	152	344
EUROPEEN	5 126	4 411	9 537
TOTAL COMMERCIAL	28 348	22 745	51 093



AEROPORT INTERNATIONAL DE CALVI-SAINTE CATHERINE



Passagers non Commerciaux par ville

Du 01/07/2009 au 31/07/2009

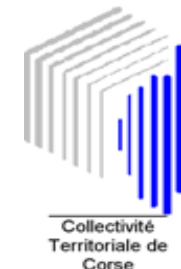
		ARRIVEE	DEPART	TOTAL
		Passager	Passager	GENERAL
MILITAIRES	NATIONAL	229	900	1 129
TOTAL	MILITAIRES	229	900	1 129
PRIVES	EUROPEEN	272	272	544
	NATIONAL	280	280	560
TOTAL	PRIVES	552	552	1 104
TOTAL NON COMMERCIAUX	GENERAL	781	1 452	2 233

COMMERCIAUX ET NON COMMERCIAUX

	ARRIVEE	DEPART	TOTAL
	Passager	Passager	GENERAL
COMMERCIAUX	28 348	22 745	51 093
NON COMMERCIAUX	781	1 452	2 233
TOTAL GENERAL	29 129	24 197	53 326



AEROPORT INTERNATIONAL DE CALVI-SAINTE CATHERINE



TRAFIC MOUVEMENTS D'AVIONS

juillet 2009

	TRAFIC REGULIER			TRAFIC NON REGULIER			TOTAL TRAFIC COMMERCIAL		
	2009	2008	Variation	2009	2008	Variation	2009	2008	Variation
National	533	547	-2,56 %	56	70	-20,00 %	589	617	-4,54 %
International	0	0		8	3	166,67 %	8	3	166,67 %
Européen	28	18	55,56 %	136	176	-22,73 %	164	194	-15,46 %
Total	561	565	-0,71 %	200	249	-19,68 %	761	814	-6,51 %

Cumul

	2009	2008	Variation	2009	2008	Variation	2009	2008	Variation
National	2 059	1 981	3,94 %	169	182	-7,14 %	2 228	2 163	3,01 %
International	0	0		9	11	-18,18 %	9	11	-18,18 %
Européen	92	50	84,00 %	382	554	-31,05 %	474	604	-21,52 %
Total	2 151	2 031	5,91 %	560	747	-25,03 %	2 711	2 778	-2,41 %

Principales Compagnies (Trafic Régulier)

juillet 2009

	2009	2008	Variation
CCM Airlines	339	367	-7,63 %
Air France	162	172	-5,81 %
Régional Airlines	32	16	100,00 %
TUIfly	28	8	250,00 %

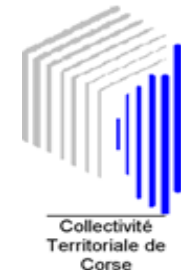
Principales Compagnies

Cumul

	2009	2008	Variation
CCM Airlines	1 549	1 558	-0,58 %
Air France	478	478	0,00 %
Divers étrangers	186	226	-17,70 %
Air Glaciers	144	204	-29,41 %



AEROPORT INTERNATIONAL DE CALVI-SAINTE CATHERINE



TRAFIC FRET (en tonnes)

TRAFIC FRET

juillet 2009

	2009	2008	%
National	2,189	1,640	33,48 %
International	0,000	0,000	
Européen	0,000	0,000	
Total	2,189	1,640	33,48 %

Cumul

	2009	2008	%
National	9,283	9,027	2,84 %
International	0,000	0,000	
Européen	0,000	0,000	
Total	9,283	9,027	2,84 %