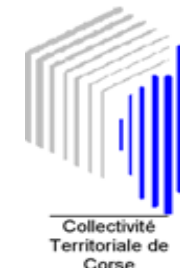




AEROPORT INTERNATIONAL DE CALVI-SAINTE CATHERINE



TRAFIC PASSAGERS AVEC TRANSITS

octobre 2009

	TRAFIC REGULIER			TRAFIC NON REGULIER			TOTAL TRAFIC COMMERCIAL		
	2009	2008	Variation	2009	2008	Variation	2009	2008	Variation
National	14 451	13 454	7,41 %	1 062	698	52,15 %	15 513	14 152	9,62 %
International	0	0		5	0		5	0	
Européen	2 631	1 403	87,53 %	950	762	24,67 %	3 581	2 165	65,40 %
Total	17 082	14 857	14,98 %	2 017	1 460	38,15 %	19 099	16 317	17,05 %

Cumul

	2009	2008	Variation	2009	2008	Variation	2009	2008	Variation
National	206 426	204 598	0,89 %	11 930	15 730	-24,16 %	218 356	220 328	-0,90 %
International	0	0		41	23	78,26 %	41	23	78,26 %
Européen	21 519	11 594	85,60 %	29 586	28 052	5,47 %	51 105	39 646	28,90 %
Total	227 945	216 192	5,44 %	41 557	43 805	-5,13 %	269 502	259 997	3,66 %

Principales Villes Desservies (Trafic Régulier)

octobre 2009

	2009	2008	Variation %
Paris Orly	7 948	7 150	11,16 %
Marseille	4 315	3 993	8,06 %
Cologne	2 273	1 403	62,01 %
Nice	2 148	2 309	-6,97 %
Memmingen	347		

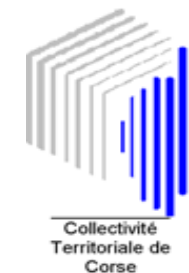
Principales Villes Desservies

Cumul

	2009	2008	Variation
Paris Orly	121 833	124 525	-2,16 %
Marseille	47 832	50 736	-5,72 %
Nice	27 068	29 048	-6,82 %
Cologne	17 038	10 932	55,85 %
Paris CDG	11 044	10 340	6,81 %
Memmingen	9 644		
Londres	7 465	5 333	39,98 %
Lyon	5 184	4 379	18,38 %
Vienne	4 891	4 054	20,65 %
Salzbourg	4 032	2 171	85,72 %
Manchester	3 803	3 563	6,74 %
Nantes	1 485		



AEROPORT INTERNATIONAL DE CALVI-SAINTE CATHERINE




Etat comparatif du trafic commercial passagers avec transits

Du 01/01/2008 au 31/10/2008 et du 01/01/2009 au 31/10/2009

		NAT			INTER			EURO			TRAFFIC COMMERCIAL			TOTAL GENERAL				
		2009	2008	%	2009	2008	%	2009	2008	%	2009	2008	%	2009	2008	%		
Janvier	A	2 857	3 023	-5,49									2 857	3 023	-5,49	2 983	3 233	-7,73
	D	3 961	3 920	1,05									3 961	3 920	1,05	4 234	4 548	-6,90
TOTAL		6 818	6 943	-1,80									6 818	6 943	-1,80	7 217	7 781	-7,25
Février	A	3 428	3 781	-9,34				3					3 431	3 781	-9,26	3 664	4 009	-8,61
	D	3 216	3 392	-5,19				8					3 224	3 392	-4,95	4 042	4 363	-7,36
TOTAL		6 644	7 173	-7,37				11					6 655	7 173	-7,22	7 706	8 372	-7,96
Mars	A	3 900	3 687	5,78				4	392	-98,98			3 904	4 079	-4,29	4 066	4 184	-2,82
	D	3 594	3 947	-8,94				4	325	-98,77			3 598	4 272	-15,78	4 142	4 480	-7,54
TOTAL		7 494	7 634	-1,83				8	717	-98,88			7 502	8 351	-10,17	8 208	8 664	-5,26
Avril	A	9 327	10 990	-15,13				1 514	1 129	34,10			10 841	12 119	-10,55	11 116	12 392	-10,30
	D	7 848	7 819	0,37				1 105	836	32,18			8 953	8 655	3,44	9 750	9 218	5,77
TOTAL		17 175	18 809	-8,69				2 619	1 965	33,28			19 794	20 774	-4,72	20 866	21 610	-3,44
Mai	A	11 445	11 631	-1,60				3 788	2 967	27,67			15 233	14 598	4,35	16 156	15 204	6,26
	D	10 842	12 388	-12,48				2 862	2 444	17,10			13 704	14 832	-7,61	15 615	15 574	0,26
TOTAL		22 287	24 019	-7,21				6 650	5 411	22,90			28 937	29 430	-1,68	31 771	30 778	3,23
Juin	A	14 297	13 388	6,79		1	-100,00	4 391	3 859	13,79			18 688	17 248	8,35	19 355	17 844	8,47
	D	12 040	11 813	1,92	5	3	66,67	4 262	3 682	15,75			16 307	15 498	5,22	17 550	16 662	5,33
TOTAL		26 337	25 201	4,51	5	4	25,00	8 653	7 541	14,75			34 995	32 746	6,87	36 905	34 506	6,95
Juillet	A	23 211	23 083	0,55	11	8	37,50	5 126	3 873	32,35			28 348	26 964	5,13	29 129	27 714	5,11
	D	18 334	18 102	1,28		1	-100,00	4 411	3 577	23,32			22 745	21 680	4,91	24 197	22 698	6,60
TOTAL		41 545	41 185	0,87	11	9	22,22	9 537	7 450	28,01			51 093	48 644	5,03	53 326	50 412	5,78
Août	A	23 390	23 295	0,41	7	10	-30,00	5 553	4 352	27,60			28 950	27 657	4,68	29 687	28 505	4,15
	D	28 413	27 862	1,98	13			5 489	4 392	24,98			33 915	32 254	5,15	35 322	33 694	4,83
TOTAL		51 803	51 157	1,26	20	10	100,00	11 042	8 744	26,28			62 865	59 911	4,93	65 009	62 199	4,52
Septembre	A	10 133	10 839	-6,51				4 167	2 660	56,65			14 300	13 499	5,93	14 744	13 862	6,36
	D	12 607	13 216	-4,61				4 837	2 993	61,61			17 444	16 209	7,62	18 016	16 750	7,56
TOTAL		22 740	24 055	-5,47				9 004	5 653	59,28			31 744	29 708	6,85	32 760	30 612	7,02
Octobre	A	7 311	6 738	8,50	2			1 388	890	55,96			8 701	7 628	14,07	9 174	7 920	15,83
	D	8 202	7 414	10,63	3			2 193	1 275	72,00			10 398	8 689	19,67	11 603	9 068	27,96
TOTAL		15 513	14 152	9,62	5			3 581	2 165	65,40			19 099	16 317	17,05	20 777	16 988	22,30
ARRIVÉE		109 299	110 455	-1,05	20	19	5,26	25 934	20 122	28,88			135 253	130 596	3,57	140 074	134 867	3,86
DÉPART		109 057	109 873	-0,74	21	4	425,00	25 171	19 524	28,92			134 249	129 401	3,75	144 471	137 055	5,41
TOTAL		218 356	220 328	-0,90	41	23	78,26	51 105	39 646	28,90			269 502	259 997	3,66	284 545	271 922	4,64



AEROPORT INTERNATIONAL DE CALVI-SAINTE CATHERINE



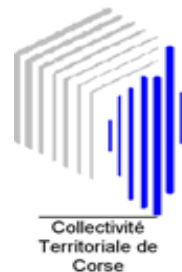
Etat comparatif du trafic commercial passagers avec transits

Du 01/01/2008 au 31/10/2008 et du 01/01/2009 au 31/10/2009

		NAT			INTER			EURO			TRAFFIC COMMERCIAL			TOTAL GENERAL		
		2009	2008	Différence	2009	2008	Différence	2009	2008	Différence	2009	2008	Différence	2009	2008	Différence
Janvier	A	2 857	3 023	-166							2 857	3 023	-166	2 983	3 233	-250
	D	3 961	3 920	41							3 961	3 920	41	4 234	4 548	-314
TOTAL		6 818	6 943	-125							6 818	6 943	-125	7 217	7 781	-564
Février	A	3 428	3 781	-353				3		3	3 431	3 781	-350	3 664	4 009	-345
	D	3 216	3 392	-176				8		8	3 224	3 392	-168	4 042	4 363	-321
TOTAL		6 644	7 173	-529				11		11	6 655	7 173	-518	7 706	8 372	-666
Mars	A	3 900	3 687	213				4	392	-388	3 904	4 079	-175	4 066	4 184	-118
	D	3 594	3 947	-353				4	325	-321	3 598	4 272	-674	4 142	4 480	-338
TOTAL		7 494	7 634	-140				8	717	-709	7 502	8 351	-849	8 208	8 664	-456
Avril	A	9 327	10 990	-1 663				1 514	1 129	385	10 841	12 119	-1 278	11 116	12 392	-1 276
	D	7 848	7 819	29				1 105	836	269	8 953	8 655	298	9 750	9 218	532
TOTAL		17 175	18 809	-1 634				2 619	1 965	654	19 794	20 774	-980	20 866	21 610	-744
Mai	A	11 445	11 631	-186				3 788	2 967	821	15 233	14 598	635	16 156	15 204	952
	D	10 842	12 388	-1 546				2 862	2 444	418	13 704	14 832	-1 128	15 615	15 574	41
TOTAL		22 287	24 019	-1 732				6 650	5 411	1 239	28 937	29 430	-493	31 771	30 778	993
Juin	A	14 297	13 388	909		1	-1	4 391	3 859	532	18 688	17 248	1 440	19 355	17 844	1 511
	D	12 040	11 813	227	5	3	2	4 262	3 682	580	16 307	15 498	809	17 550	16 662	888
TOTAL		26 337	25 201	1 136	5	4	1	8 653	7 541	1 112	34 995	32 746	2 249	36 905	34 506	2 399
Juillet	A	23 211	23 083	128	11	8	3	5 126	3 873	1 253	28 348	26 964	1 384	29 129	27 714	1 415
	D	18 334	18 102	232		1	-1	4 411	3 577	834	22 745	21 680	1 065	24 197	22 698	1 499
TOTAL		41 545	41 185	360	11	9	2	9 537	7 450	2 087	51 093	48 644	2 449	53 326	50 412	2 914
Août	A	23 390	23 295	95	7	10	-3	5 553	4 352	1 201	28 950	27 657	1 293	29 687	28 505	1 182
	D	28 413	27 862	551	13		13	5 489	4 392	1 097	33 915	32 254	1 661	35 322	33 694	1 628
TOTAL		51 803	51 157	646	20	10	10	11 042	8 744	2 298	62 865	59 911	2 954	65 009	62 199	2 810
Septembre	A	10 133	10 839	-706				4 167	2 660	1 507	14 300	13 499	801	14 744	13 862	882
	D	12 607	13 216	-609				4 837	2 993	1 844	17 444	16 209	1 235	18 016	16 750	1 266
TOTAL		22 740	24 055	-1 315				9 004	5 653	3 351	31 744	29 708	2 036	32 760	30 612	2 148
Octobre	A	7 311	6 738	573	2		2	1 388	890	498	8 701	7 628	1 073	9 174	7 920	1 254
	D	8 202	7 414	788	3		3	2 193	1 275	918	10 398	8 689	1 709	11 603	9 068	2 535
TOTAL		15 513	14 152	1 361	5		5	3 581	2 165	1 416	19 099	16 317	2 782	20 777	16 988	3 789
ARRIVÉE		109 299	110 455	-1 156	20	19	1	25 934	20 122	5 812	135 253	130 596	4 657	140 074	134 867	5 207
DÉPART		109 057	109 873	-816	21	4	17	25 171	19 524	5 647	134 249	129 401	4 848	144 471	137 055	7 416
TOTAL		218 356	220 328	-1 972	41	23	18	51 105	39 646	11 459	269 502	259 997	9 505	284 545	271 922	12 623



AEROPORT INTERNATIONAL DE CALVI-SAINTE CATHERINE




Trafic passagers par compagnies et par escales du 01/10/2009 au 31/10/2009

		ARRIVEE Passager	ARRIVEE Transit	DEPART Passager	DEPART Transit	TOTAL GENERAL	
AIR FRANCE	NAT	PARIS ORLY	2 904		3 207	6 111	
	TOTAL NAT		2 904		3 207	6 111	
	TOTAL COMPAGNIE		2 904		3 207	6 111	
AIR GLACIERS	EUROPE	SION	48	1	54	103	
	TOTAL EUROPE		48	1	54	103	
	NAT	FIGARI				1	
	TOTAL NAT					1	
TOTAL COMPAGNIE		48	1	54	104		
COMPAGNIE CORSE MEDITERRANEE	NAT	AJACCIO		40		40	
		MARSEILLE	2 105		2 210	4 315	
		NICE	1 053		1 095	40	2 188
		PARIS ORLY	711		1 126	1 837	
	TOTAL NAT		3 869	40	4 431	40	8 380
TOTAL COMPAGNIE		3 869	40	4 431	40	8 380	
DIVERS ETRANGERS	EUROPE	FRANCFORT			5	5	
		MILAN LINATE	4		3	7	
		NAPLES	2		3	5	
		PARME			1	1	
		SION	5			5	
	TOTAL EUROPE		11		12		23
	INTER	MOSCOU	2		3	5	
	TOTAL INTER		2		3		5
	NAT	MELUN	2		3	5	
		PARIS LBG			7	7	
		TOULOUSE			5	5	
TOTAL NAT		2		15		17	
TOTAL COMPAGNIE		15		30		45	
EUROPE AIRPOST	NAT	PARIS CDG	496		549	1 045	
	TOTAL NAT		496		549	1 045	
	TOTAL COMPAGNIE		496		549	1 045	
FLYBE	EUROPE	MANCHESTER			109	109	
	TOTAL EUROPE				109	109	

		ARRIVEE Passager	ARRIVEE Transit	DEPART Passager	DEPART Transit	TOTAL GENERAL
GERMANIA FLUGGESELLSCHAFT		TOTAL COMPAGNIE		109		109
EUROPE	MEMMINGEN	99		269		368
	SALZBOURG	113				113
	VIENNE			245		245
TOTAL EUROPE		212		514		726
TOTAL COMPAGNIE		212		514		726
TUIFLY		TOTAL EUROPE		1 005		2 273
EUROPE	COLOGNE	1 005		1 268		2 273
	MEMMINGEN	111		236		347
TOTAL EUROPE		1 116		1 504		2 620
TOTAL COMPAGNIE		1 116		1 504		2 620
TOTAL COMMERCIAL		8 660	41	10 398	41	19 140
AVIATION LEGERE ARMEE DE TERRE		TOTAL NAT		4		6
NAT	RENNES	4		2		6
	VILLACOUBLAY	2		4		6
TOTAL NAT		6		6		12
TOTAL COMPAGNIE		6		6		12
COTAM		TOTAL NAT		205		1 125
NAT	BASTIA	205		920		1 125
	CLERMONT FD			10		10
	CREIL	10				10
	ISTRES	10		10		20
	MONT DE MARSAN	10		20		30
	ORANGE	4				4
	SOLENZARA	44		55		99
TOTAL NAT		283		1 015		1 298
TOTAL COMPAGNIE		283		1 015		1 298
FORCE AERIENNE FRANCAISE		TOTAL NAT		60		120
NAT	SOLENZARA	60		60		120
	TOTAL NAT		60		60	
TOTAL COMPAGNIE		60		60		120
PRIVES INTERNATIONAUX		TOTAL EUROPE		72		144
EUROPE	ESCALE INT	72		72		144
	TOTAL EUROPE		72		72	
TOTAL COMPAGNIE		72		72		144
PRIVES NATIONAUX		TOTAL NAT		52		104
NAT	ESCALE NAT	52		52		104
	TOTAL NAT		52		52	
TOTAL COMPAGNIE		52		52		104
TOTAL NON COMMERCIAL		473		1 205		1 678
TOTAL GENERAL		9 133	41	11 603	41	20 818

AEROPORT INTERNATIONAL DE CALVI-SAINTE CATHERINE




Passagers Commerciaux par ville

Du 01/10/2009 au 31/10/2009

	ARRIVEE	ARRIVEE	DEPART	DEPART	TOTAL GENERAL
	Passager	Transit	Passager	Transit	
AJACCIO		40			40
FIGARI				1	1
MARSEILLE	2 105		2 210		4 315
MELUN	2		3		5
NICE	1 053		1 095	40	2 188
PARIS CDG	496		549		1 045
PARIS LBG			7		7
PARIS ORLY	3 615		4 333		7 948
TOULOUSE			5		5
NATIONAL	7 271	40	8 202	41	15 554
MOSCOU	2		3		5
INTERNATIONAL	2		3		5
COLOGNE	1 005		1 268		2 273
FRANCFORT			5		5
MANCHESTER			109		109
MEMMINGEN	210		505		715
MILAN LINATE	4		3		7
NAPLES	2		3		5
PARME			1		1
SALZBOURG	113				113
SION	53	1	54		108
VIENNE			245		245
EUROPEEN	1 387	1	2 193		3 581
TOTAL COMMERCIAL	8 660	41	10 398	41	19 140



AEROPORT INTERNATIONAL DE CALVI-SAINTE CATHERINE



Passagers non Commerciaux par ville

Du 01/10/2009 au 31/10/2009

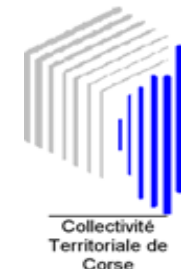
		ARRIVEE	DEPART	TOTAL
		Passager	Passager	GENERAL
MILITAIRES	NATIONAL	349	1 081	1 430
TOTAL	MILITAIRES	349	1 081	1 430
PRIVES	EUROPEEN	72	72	144
	NATIONAL	52	52	104
TOTAL	PRIVES	124	124	248
TOTAL NON COMMERCIAUX	GENERAL	473	1 205	1 678

COMMERCIAUX ET NON COMMERCIAUX

	ARRIVEE	ARRIVEE	DEPART	DEPART	TOTAL
	Passager	Transit	Passager	Transit	GENERAL
COMMERCIAUX	8 660	41	10 398	41	19 140
NON COMMERCIAUX	473		1 205		1 678
TOTAL GENERAL	9 133	41	11 603	41	20 818



AEROPORT INTERNATIONAL DE CALVI-SAINTE CATHERINE



TRAFIC MOUVEMENTS D'AVIONS

octobre 2009

	TRAFIC REGULIER			TRAFIC NON REGULIER			TOTAL TRAFIC COMMERCIAL		
	2009	2008	Variation	2009	2008	Variation	2009	2008	Variation
National	262	263	-0,38 %	20	21	-4,76 %	282	284	-0,70 %
International	0	0		3	0		3	0	
Européen	22	9	144,44 %	43	47	-8,51 %	65	56	16,07 %
Total	284	272	4,41 %	66	68	-2,94 %	350	340	2,94 %

Cumul

	2009	2008	Variation	2009	2008	Variation	2009	2008	Variation
National	3 239	3 209	0,93 %	292	270	8,15 %	3 531	3 479	1,49 %
International	0	0		17	16	6,25 %	17	16	6,25 %
Européen	164	89	84,27 %	722	924	-21,86 %	886	1 013	-12,54 %
Total	3 403	3 298	3,18 %	1 031	1 210	-14,79 %	4 434	4 508	-1,64 %

Principales Compagnies (Trafic Régulier)

octobre 2009

	2009	2008	Variation
CCM Airlines	208	208	0,00 %
Air France	54	54	0,00 %
TUIfly	20	8	150,00 %
Air Glaciers	2	2	0,00 %

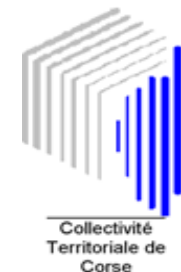
Principales Compagnies

Cumul

	2009	2008	Variation
CCM Airlines	2 346	2 418	-2,98 %
Air France	822	854	-3,75 %
Divers étrangers	370	340	8,82 %
Air Glaciers	246	352	-30,11 %



AEROPORT INTERNATIONAL DE CALVI-SAINTE CATHERINE



TRAFIC FRET (en tonnes)

TRAFIC FRET

octobre 2009

	2009	2008	%
National	0,844	0,481	75,47 %
International	0,000	0,000	
Européen	0,000	0,000	
Total	0,844	0,481	75,47 %

Cumul

	2009	2008	%
National	11,993	11,445	4,79 %
International	0,000	0,000	
Européen	0,000	0,000	
Total	11,993	11,445	4,79 %